



BASHKIA GJIROKASTËR

Raporti i Performancës 2021 për Qytetarin

DISCLAIMER

Dokumenti bazohet në të dhënat e konsoliduara të Raporti të monitorimit të zbatimit të buxhetit për vitin 2021, miratuar në Këshillin Bashkiak. Ky dokument është prodhuar nga Bashkia Gjirokastrë me asistencën e Projektit Bashki të Forta.

Përmbajtja

Fjalor shpjegues	3
Vështrim i Përgjithshëm mbi Bashkinë	4
Vështrim mbi Zbatimin e Buxhetit për vitin 2021	5
Burimet e financimit	6
Shpenzimet Buxhetore	8
Treguesit Financiarë.....	10
Administrimi i bashkisë	11
Shërbime publike vendore	13
Arsimi bazë dhe parashkollor	17
Menaxhimi i infrastrukturës së ujitjes dhe kullimit	20
Furnizimi me ujë dhe kanalizime.....	22
Arsimi i mesëm	24
Mbrojtja nga zjarri dhe mbrojtja civile	26

Fjalor shpjegues

Taksat e ndara

Janë taksa kombëtare që mblidhen nga qeveria qendrore dhe ndahen plotësisht ose pjesërisht me bashkitë

Taksat vendore

Janë detyrime fiskale të bashkisë të cilat paguhet sipas parashikimeve ligjore dhe përcaktimeve të Këshillit Bashkiak

Tarifat vendore

Janë detyrime që individët apo bizneset paguajnë kundrejt marrjes së një shërbimi të ofruar nga bashkia

Transfertat e kushtëzuara

Janë fonde që Qeveria Qendrore (buxheti i shtetit) i jep bashkisë për t'u përdorur vetëm për projekte të veçanta apo funksione të deleguara të bashkisë

Transfertat e pakushtëzuara

Janë fonde që Qeveria Qendrore (buxheti shtetit) i jep bashkisë për t'u përdorur pa kushte, pa interes dhe pa të drejtë kthimi

Transfertat specifike

Janë fonde që Qeveria Qendrore (buxheti i shtetit) i jep bashkisë me kushtin për t'u përdorur vetëm për funksione specifike që bashkia i ka marrë nga Qeveria me ligj të veçantë

Trashëgimi nga viti i kaluar

Janë fonde buxhetore të bashkisë të cilat nuk janë shpenzuar në mbyllje të vitit buxhetor të kaluar dhe mund të përdoren në vitin korent buxhetor. Ato mund të jenë me destinacion dhe pa destinacion. Varësisht nga kjo ato mund të përdoren gjatë vitit korent me destinacion të përcaktuar (për ato projekte apo zëra buxhetor specifik për të cilat janë angazhuar gjatë vitit të kaluar por nuk kanë arritur të shpenzohen) apo pa destinacion (për çfarëdo zë apo projekt).

Vështrim i Përgjithshëm mbi Bashkinë

Bashkia e Gjirokastrës kufizohet në veri me bashkinë Tepelenë, në lindje me Bashkinë Libohovë, në jug me bashkinë Dropull dhe në perëndim me bashkitë Himarë dhe Delvinë. Kryeqendra e Bashkisë është qyteti i Gjirokastrës.

Gjirokastra është një qytet tregtar i stilit otoman, ndër të paktët të tillë të mbijetuar në Ballkan. Qyteti ka mbi 800 ndërtesa historike, shumë prej të cilave rrezikohen nga degradimi. Katet përdhese të shtëpive karakteristike shërbenin si struktura mbrojtëse edhe depo të shtëpive.

Kostumet lokale të Gjirokastrës janë tradicionalisht të zbuluar me qëndisma të komplikuar. Po ashtu prodhohen në mënyrë artizanale qilima e velenxa, triko, çorape e doreza. Të famshme në të gjithë vendin janë dantelat e Gjirokastrës; punime me grep dhe qëndisimat. Ndërsa burrat përpunojnë drurin dhe gurin. Veshjet tradicionale popullore të grave zbuloheshin me fije metalesh të çmuara si kostumet e famshme të grave të Lunxhërisë. E integruar në Iso-polifoninë shqiptare, ajo është njohur më 2005 nga UNESCO si “trashëgimi kulturor e paprekshme”.

Burimet kryesore të ekonomisë urbane në Gjirokastrë janë turizmi dhe manifaktura me material porositës, e cila shërben përgjithësisht për tregun grek dhe që gjatë viteve të fundit është goditur rëndë për shkak të krizës në Greqi.

Strategjia e zhvillimit të qytetit të Gjirokastrës është e përbërë nga këto objektiva strategjike:

- Forcimi i pozicionit kyç të Bashkisë, për tu bërë porta jugore e vendit dhe nyje për bashkëpunimin ndërkufitar
- Mbrojtja dhe promovimi i mjedisit kulturor të Bashkisë dhe të trashëgimisë kulturore (numër i madh vendesh më interes historik dhe kulturor, qyteti i vjetër i Gjirokastrës-monument UNESCO), me qëllim rivitalizimin turistik të rajonit
- Rigjenerimi ekonomik i zonës, i udhëhequr nga parimet e zhvillimit të qëndrueshëm, në përmjet zgjerimit të bazës prodhuese dhe të zhvillimit të balancuar të tre sektorëve të prodhimit.
- Mbrojtje dhe menaxhim i qëndrueshëm i mjedisit natyror, nëpërmjet evidentimit të elementëve të fortë të Bashkisë (zona e mbrojtur Kardhiq, monumente natyrore, sipërfaqe pyjore) dhe mbrojtje si e sistemeve të ujërave sipërfaqësore dhe nëntokësore (burime, lumi Drino, liqeni Viroi), edhe të sistemit të tokës natyrore dhe bujqësore nga aktivitetet njerëzore
- Përmirësimi i cilësisë së jetës së banorëve, nëpërmjet përmirësimit të infrastrukturës teknike dhe krijimit të një niveli të lartë të infrastrukturës sociale. Paralelisht duhet të jepen mundësi më të mira punësimi dhe të ketë një rigjallërim të qytetit të Gjirokastrës nëpërmjet rigjenerimit urban.

Vështrim mbi Zbatimin e Buxhetit për vitin 2021

Gjatë vitit 2021 buxheti i bashkisë është zbatuar në mënyrë të ekuilibruar dhe është realizuar në masën 77%, duke përdorur 77% të të ardhurave të përgjithshme të bashkisë.

Shërbime publike vendore, Planifikimi Menaxhimi dhe Administrimi, Arsimi bazë përfshirë arsimin parashkollor, Menaxhimi i infrastrukturës së ujitjes dhe kullimit, etj janë shërbimet më të financuara nga bashkia gjatë vitit 2021.

Bashkia ka përmirësuar shërbimet e ofruara për komunitetin me anë të një fondi investimesh përmes të cilit janë financuar një gamë e gjerë e shërbimeve si: Shërbime publike vendore, Rrjeti rrugor rural, Menaxhimi i infrastrukturës së ujitjes dhe kullimit, Mbrojtja nga zjarri dhe civile, Sporti dhe argëtimi, Arsimi, etj. Bashkia ka rritur vlerën e investimeve për vitin 2021 me 89% krahasuar me vitin 2020. Projektet e investimeve në vitin 2021 janë realizuar në masën 58% krahasuar me planin e këtij viti dhe kanë zënë rreth 26% të buxhetit total të bashkisë.

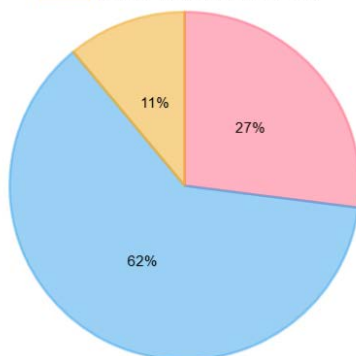
Bashkia ka synuar të përmirësojë eficiencën financiare dhe mirë administrimin e parave duke ofruar më shumë shërbime dhe cilësi më të lartë të tyre për komunitetin.

Burimet e financimit

		2019	2020	Plan 2021	Fakt 2021	Realizimi 2021
		710,154	641,560	844,165	890,286	105%
Kategoria	Burimi	2019	2020	Plan 2021	Fakt 2021	Realizimi 2021
TE ADHURA NGA BURIMET E VETA	Të ardhura nga taksat lokale	49,863	40,274	51,413	45,969	89%
	Të ardhura nga taksat e ndara	18,981	25,060	18,305	31,635	173%
	Të ardhura nga tarifa vendore	89,140	85,836	95,703	99,889	104%
	Të ardhurat e tjera	22,086	21,877	35,758	22,289	62%
TË ARDHURA NGA BUXHETI QENDROR	Transferta e pakushtëzuar	205,772	210,664	213,504	213,504	100%
	Transferta e kushtëzuar	57,119	14,294	170,829	186,561	109%
	Trasferta specifike	165,003	174,477	201,131	182,963	91%
TRASHËGIMI NGA VITI I SHKUAR	Trashëgimi pa destinacion	81,209	48,105	57,522	75,068	131%
	Trashëgimi me destinacion	20,981	20,973	0	32,408	0%

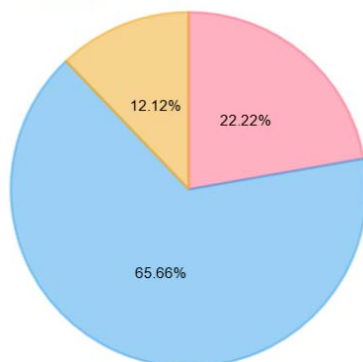
Viti 2020

TE ADHURA NGA BURIMET E VETA TË ARDHURA NGA BUXHETI QENDROR HUAMARRJA
TRASHEGIMI NGA VITI I SHKUAR



Viti 2021

TE ADHURA NGA BURIMET E VETA TË ARDHURA NGA BUXHETI QENDROR HUAMARRJA
TRASHEGIMI NGA VITI I SHKUAR



Dy fjalë mbi të ardhurat:

Të ardhurat e përgjithshme të bashkisë për vitin 2021 janë realizuar në masën 105%. Bashkia ka rritur me 39% të ardhurat e përgjithshme të saj krahasuar me vitin e kaluar, rritje e ndikuar si nga realizimi i të ardhurave të veta, ashtu edhe nga rritja e fondeve nga qeveria qendrore.

Të ardhurat nga burimet e veta vendore për vitin 2021 janë rritur me 15% krahasuar me një vit më parë dhe kanë zënë mesatarisht rreth 22% të të ardhurave të përgjithshme të bashkisë. Norma e realizimit të të ardhurave të veta është rreth 99% krahasuar me planin e këtij viti.

Të ardhurat nga transfertat e qeverisë qendrore kanë zënë rreth 66% të të ardhurave të përgjithshme të bashkisë dhe janë rritur me 46% krahasuar me një vit më parë.

Shpenzimet Buxhetore

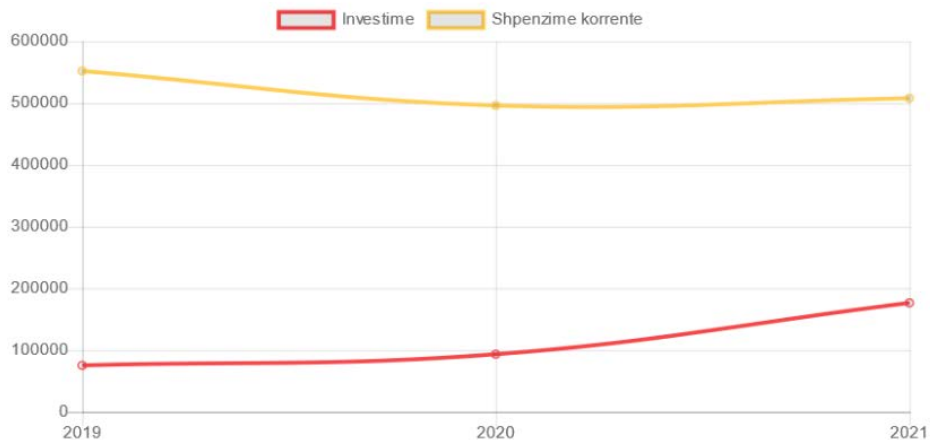
2019	2020	Plan 2021	Fakt 2021	Realizimi 2021
627,102	589,438	891,857	684,199	76.72%

Shpenzimet buxhetore sipas programeve

Programi	Fakt 2019	Fakt 2020	Plan 2021	Fakt 2021	Realizimi 2021 në %
Shërbime publike vendore	123,113	177,129	208,861	183,517	87.87
Planifikimi Menaxhimi dhe Administrimi	147,275	140,697	156,717	129,085	82.37
Arsimi bazë përfshirë arsimin parashkollor	143,527	106,571	131,559	111,833	85.01
Menaxhimi i infrastrukturës së ujitjes dhe kullimit	12,946	10,620	93,097	66,279	71.19
Furnizimi me Ujë dhe Kanalizime	0	0	47,869	47,200	98.6
Arsimi i mesëm i përgjithshëm	58,735	47,243	47,032	33,090	70.36
Mbrojtja nga zjarri dhe mbrojtja civile	31,069	30,983	99,921	32,610	32.64
Trashëgimia kulturore, eventet artistike dhe kulturore	41,626	26,740	38,983	22,956	58.89
Rrjeti rrugor rural	34,418	15,720	15,182	13,026	85.8
Kujdesi social për personat e sëmurë dhe me aftësi të kufizuara	10,797	10,094	13,122	10,900	83.07
Shërbimet e Policisë Vendore	9,313	9,367	10,703	9,748	91.08
Sport dhe argëtim	4,539	4,051	8,868	8,328	93.91
Administrimi i pyjeve dhe kullotave	9,744	10,223	8,957	7,978	89.07
Zhvillimi i turizmit	0	0	10,986	7,649	69.62

Shpenzimet buxhetore sipas kategorisë

	Fakt 2019	Fakt 2020	Fakt 2021
Investimet	75,158	93,282	176,416
Shpenzimet korrente	551,944	496,156	507,783



Dy fjalë mbi shpenzimet: Shpenzimet buxhetore për vitin 2021 janë rritur me 16% krahasuar me vitin e kaluar dhe janë realizuar në masën 77% krahasuar me shpenzimet e planifikuara për këtë vit.

Shërbimet më të financuara nga bashkia gjatë vitit 2021 janë:

Shërbime publike vendore

Planifikimi Menaxhimi dhe Administrimi

Arsimi bazë përfshirë arsimin parashkollor

Menaxhimi i infrastrukturës së ujitjes dhe kullimit

Bashkia ka rritur fokusin për disa nga shërbimet e ofruara duke rritur fondet gjatë vitit 2021. Disa nga shërbimet kryesore për të cilat bashkia ka rritur fondet janë:

Furnizimi me Ujë dhe Kanalizime

Zhvillimi i turizmit

Menaxhimi i infrastrukturës së ujitjes dhe kullimit

Sport dhe argëtim, etj.

Treguesit Financiarë

Tregues	Fakt 2019	Fakt 2020	Plan 2021	Fakt 2021	Trendi
Norma e totalit të shpenzimeve ndaj totalit të të ardhurave	88%	92%	106%	77%	↓
Norma e të ardhurave nga taksat dhe tarifat vendore ndaj totalit të të ardhurave	20%	20%	17%	16%	↓
Norma e të ardhurave nga burimet e veta ndaj totalit të të ardhurave	25%	27%	24%	22%	↓
Norma e shpenzimeve kapitale ndaj totalit të shpenzimeve	12%	16%	34%	26%	↑
Norma e shpenzimeve korrente ndaj shpenzimeve totale	88%	84%	66%	74%	↓
Norma e shpenzimeve të personelit ndaj totalit të shpenzimeve	60%	61%	46%	57%	↓
Norma e huamarrjes afatgjatë ndaj totalit të të ardhurave	0%	0%	0%	0%	→
Norma e huamarrjes afatgjatë ndaj të ardhurave të veta	0%	0%	0%	0%	→
Norma e detyrimeve të prapambetura ndaj totalit të të ardhurave					
Norma e shpenzimeve në politikat sociale ndaj totalit të shpenzimeve	2%	2%	1%	2%	→

Dy fjalë mbi situatën financiare të bashkisë:

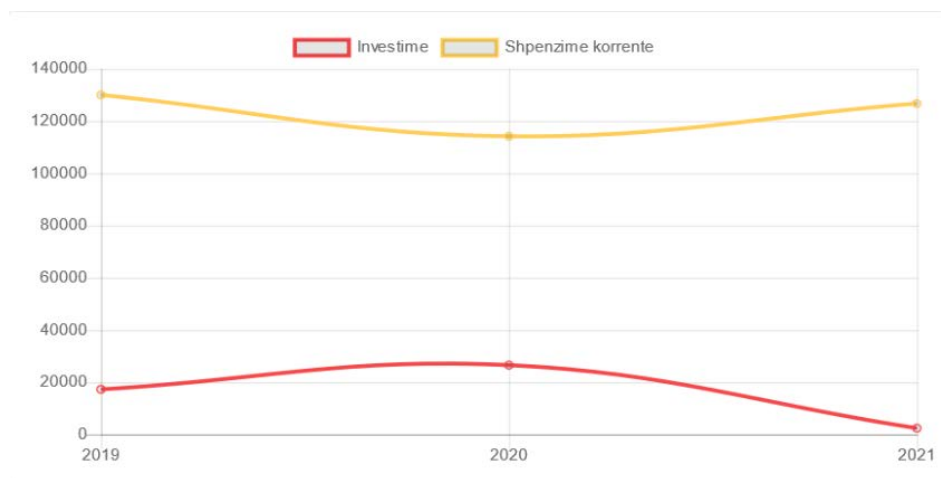
Gjatë vitit 2021, bashkia ka shpenzuar 77% të të ardhurave të mbledhura nga të gjitha burimet. Pjesa më e madhe e shpenzimeve buxhetore janë përdorur për shpenzime korrente në masën 74%.

Administrimi i bashkisë

2019	2020	2021	Plan 2021	Realizimi 2021
147,275	140,697	129,085	156,717	82%

Sipas kategorisë së shpenzimit

	Fakt 2019	Fakt 2020	Fakt 2021
Investimet	17,266	26,530	2386
Shpenzimet korrente	130009	114167	126699



Qëllimi i përgjithshëm: Qeverisje vendore e përgjegjshme dhe administrata e saj transparente

Objektivat dhe treguesit e performancës	Fakt 2019	Fakt 2020	Fakt 2021	Plan 2021	Trendi
Raporti në % mes punonjësve të trajnuar dhe punonjësve total		2.5	1.33	2.11	↓
Numri i punonjësve të administratës që kanë lëvizur brenda vitit kundrejt numrit total të punonjësve të administratës (raporti në %)		8.67	6.63	8.1	↓

Objektivat dhe treguesit e performancës	Fakt 2019	Fakt 2020	Fakt 2021	Plan 2021	Trendi
Raporti mesatar i ditëve të trajnimit ndaj personave të trajnuar (ditë trajnimi/person)		6	6	6	➡
Totali i burimeve financiare minus shpenzime totale në lekë në vit	83052	52122	206087	-47692	⬆

Produkti	Fakt 2019	Fakt 2020	Fakt 2021	Plan 2021
Punonjës të trajnuar		15	8	13

Të dhënat e programit	Fakt 2019	Fakt 2020	Fakt 2021	Plan 2021
Ditë trajnimi në total		90	48	78
Numri total i punonjësve që kanë lëvizur nga administrata brenda vitit		52	40	50
Numri total i punonjësve që kanë lëvizur nga administrata brenda vitit – Gra		7	8	
Numri total i punonjësve që punojnë për administratën e bashkisë		143	140	149
Punonjës të bashkisë në total		600	603	617
Punonjës të bashkisë në total – Gra		290	294	
Numri i masave disiplinore të marra nga punonjësit e bashkisë		40	60	60
Totali i shpenzimeve buxhetore (në lekë)		627102	589438	684199
Totali i të ardhurave (të vetat qq donacione etj) (në lekë)		710154	641560	890286

Investimet e bashkisë

Emërtimi i projektit	Fakt 2019	Fakt 2020	Plan 2021	Fakt 2021
Supervizime	0	0	1,029	545
Mbyqirje "rikon.i bulevardit 18 Shtatori dhe degezimet me rrugen Rrexhep Qosja dhe Gole Gushi	0	0	1,140	1,140
Hartimi i planit te detajuar vendor Z.E1.1, Z.E 1.2, Z.E 2.2	0	0	1,920	0
Oponenca	0	0	711	697
Shpronësime	0	0	2,000	0

Dy fjalë mbi realizimin e shërbimit:

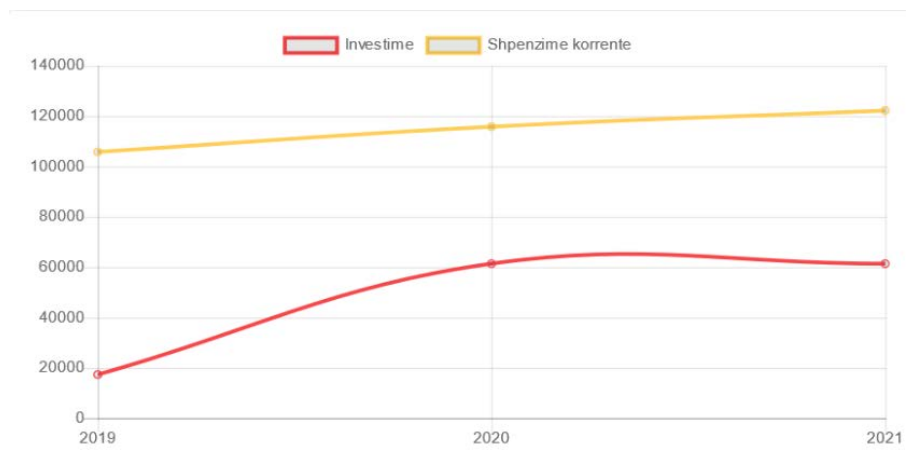
Përmes fondeve të alokuara në këtë program buxhetor, synohet qeverisje vendore e përgjegjëse dhe administrata e saj transparente. Në këtë drejtim bashkia ka punuar gjatë vitit në objektiva si: Përmirësimi i menaxhimit të burimeve njerëzore, Rritja e pjesëmarrjes aktive të qytetarëve në vendimmarrje, Përmirësimi i punës së bashkisë drejt realizimit të standardeve ligjore. Buxheti i alokuar në këtë program buxhetor është përdorur nga bashkia për përmirësimin e shërbimeve që i ofrohen komunitetit për administrimin e bashkisë.

Shërbime publike vendore

2019	2020	2021	Plan 2021	Realizimi 2021
123,113	177,129	183,517	208,861	88%




Sipas kategorisë së shpenzimit

	Fakt 2019	Fakt 2020	Fakt 2021
Investimet	17,350	61,371	61353
Shpenzimet korrente	105763	115758	122164



Qëllimi i përgjithshëm: 1. Garantimi për të gjithë qytetarët e saj shërbime publike cilësore në të gjithë territorin e saj pamvarësisht vendndodhjes së tyre. 2. Shërbim cilësor me standarte dhe sipas normativave të rregullores së Mirëmbajtjes së Varrezave. 3. Ndërtimi, rehabilitimi dhe mirëmbajtja e varrezave publike

Objektivat dhe treguesit e performancës	Fakt 2019	Fakt 2020	Fakt 2021	Plan 2021	Trendi
Raporti në % i popullsisë së mbuluar me shërbimin e menaxhimit të mbetjeve ndaj popullsisë totale të bashkisë		0	17.38	0	↑
Raporti në % i sipërfaqes së mbuluar me shërbimin e menaxhimit të mbetjeve kundrejt sipërfaqes totale të bashkisë	0	16.74	17.78	18.83	↑

Objektivat dhe treguesit e performancës	Fakt 2019	Fakt 2020	Fakt 2021	Plan 2021	Trendi
Totali i të ardhurave nga tarifat e pastrimit kundrejt totalit të mbetjeve urbane (në ton) të menaxhuara nga bashkia (në Lekë / Ton)		3730.44	4187.16	4267.06	
Lekë të shpenzuara për 1 km ² hapësirë publike të ndriçuar / Shpenzime operative dhe mirëmbajtje kundrejt sipërfaqes së mirëmbajtur me ndriçim		23704	18096	23754	
Raporti në % i sipërfaqes publike të mbuluar me ndriçim kundrejt sipërfaqes totale publike të bashkisë		84.4	84.4	88.8	

Produktet	Fakt 2019	Fakt 2020	Fakt 2021	Plan 2021
Popullata e mbuluar me shërbimin e menaxhimit të mbetjeve			8962	
Sasia totale e mbetjeve të grumbulluara dhe transportuara ne ton		7833.4	8394	8500
Frekuenca e grumbullimit dhe transportimit të mbetjeve në zonat rurale (ditë në javë)		3	3	5
Frekuenca e grumbullimit dhe transportimit të mbetjeve në zonat urbane (ditë në javë)		7	7	7
Sipërfaqe e mbuluar me shërbimin e menaxhimit të mbetjeve në km ²		80	85	90
Sipërfaqe e hapësirave publike e mbuluar me ndriçim në km ²		135	135	142

Të dhënat e programit	Fakt 2019	Fakt 2020	Fakt 2021	Plan 2021
Sipërfaqe publike në total në m2		160000	160000	160000
Fondi total i pemëve dekorative / gjelbëruese të bashkisë (rrenje peme)			2025	
Sipërfaqja totale e trotuarëve (në m2)			2978.4	3000
Sipërfaqja totale e bashkisë (në km2)	478	478	478	478
Popullësia totale nën administrimin e bashkisë		51875	51573	51875
Të ardhurat nga tarifa e shërbimit të mbetjeve në lekë	30916000	29222000	35147000	36270000
Sipërfaqe urbane në total (në km2)	160	160	160	160
Shpenzime për mirëmbajtje dhe investime (në lekë)		3200000	2443000	3373000

Investimet e bashkisë

Emërtimi i projektit	Fakt 2019	Fakt 2020	Plan 2021	Fakt 2021
Modernizimi i ndricimit publik	0	0	3,773	2,443
Blerje e një makine për shërbimet publike	0	0	2,500	2,478
Rikualifikimi i hapësirave publike rreth stadiumit Gjirokastër	0	0	16,259	16,000
Set për mobilim urban	0	0	2,500	2,463
Riveshje ne segmente te ndryshme rruge	0	0	5,134	4,804
Shpronësime	0	0	5,000	0

Emërtimi i projektit	Fakt 2019	Fakt 2020	Plan 2021	Fakt 2021
Blerja e konteniervave	0	0	6,924	6,242

Dy fjalë mbi realizimin e shërbimit:

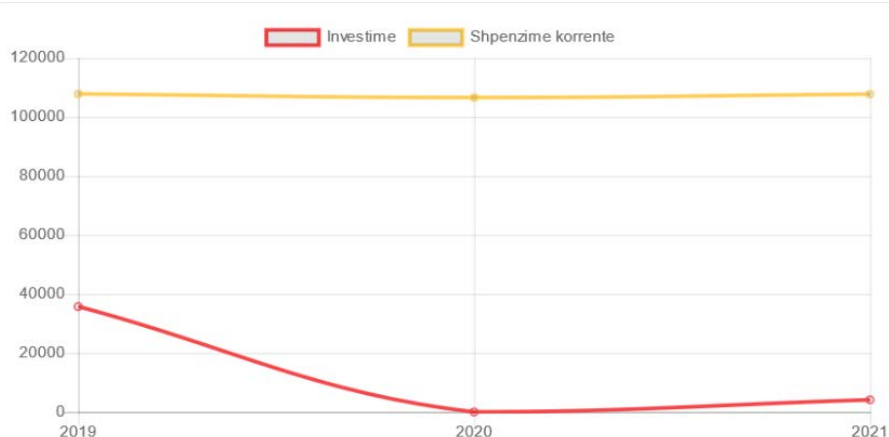
Përmes fondeve të alokuara në këtë program buxhetor, synohet 1. garantimi për të gjithë qytetarët e saj shërbime publike cilësore në të gjithë territorin e saj pamvarësisht vendndodhjes së tyre. 2. shërbim cilësor me standarte dhe sipas normativave të rregullores së mirëmbajtjes së varrezave. 3. ndërtimi, rehabilitimi dhe mirëmbajtja e varrezave publike. Në këtë drejtim bashkia ka punuar gjatë vitit në objektiva si: Përmirësimi i hapësirave publike, Përmirësimi i shërbimit të menaxhimit të mbetjeve, Ndriçimi i hapësirave publike, Përmirësimi i shërbimeve publike, Përmirësimi i rrjetit rrugor për nevojat e komunitetit, etj. Buxheti i alokuar në këtë program buxhetor është përdorur nga bashkia për përmirësimin e shërbimeve që i ofrohen komunitetit për shërbimet publike.

Arsimi bazë dhe parashkollor

2019	2020	2021	Plan 2021	Realizimi 2021
143,527	106,571	111,833	131,559	85%

Sipas kategorisë së shpenzimit

	Fakt 2019	Fakt 2020	Fakt 2021
Investimet	35,734	0	4112
Shpenzimet korrente	107793	106571	107721



Qëllimi i përgjithshëm: 1. Ndërtimi, rehabilitimi dhe mirëmbajtja e ndërtesave arsimore të sistemit shkollor parauniversitar. 2. Organizimi i aktiviteteve kulturore dhe promovimi i identitetit kombëtar e lokal, si dhe administrimin e objekteve që lidhen me ushtrimin e këtyre funksioneve.

Objektivat dhe treguesit e performancës	Fakt 2019	Fakt 2020	Fakt 2021	Plan 2021	Trendi
Numri mesatar i fëmijëve në një klasë të parashkollorit		16.63	16.13	16.5	↓
Numri mesatar i fëmijëve për një punonjës mësimor në arsimin parashkollor		9.24	8.96	9.17	↓
Raporti në % i ndërtesave të kopshteve / shkollave të arsimit bazë të rikonstruara, kundrejt ndërtesave funksionale në total		9.09	0	0	↓

Produktet	Fakt 2019	Fakt 2020	Fakt 2021	Plan 2021
Kopshte / shkolla 9 vjeçare të rikonstruara		2	0	0

Të dhënat e programit	Fakt 2019	Fakt 2020	Fakt 2021	Plan 2021
Numri i fëmijëve të regjistruar në sistemin parashkollor		665	645	660
Numri i fëmijëve të regjistruar në sistemin parashkollor – Femra		364	372	
Klasa në sistemin parashkollor		40	40	40
Mësues në sistemin parashkollor		72	72	72
Nxënës të regjistruar në arsimin 9-vjeçar		2671	2938	2700
Nxënës të regjistruar në arsimin 9-vjeçar – Femra		1187	1212	
Ndërtesa funksionale të arsimit bazë dhe parashkollor		22	22	22

Investimet e bashkisë

Emërtimi i projektit	Fakt 2019	Fakt 2020	Plan 2021	Fakt 2021
Rikonstrukcion i godinave dhe ambienteve të institucioneve arsimore "Urani Rumbo" dhe "Bilal Golemi"	0	0	4,191	4,112
Ndërrhyrje në shkollën "Koto Hoxhi"	0	0	3,229	0

Dy fjalë mbi realizimin e shërbimit:

Përmes fondeve të alokuara në këtë program buxhetor, synohet 1. ndërtimi, rehabilitimi dhe mirëmbajtja e ndërtesave arsimore të sistemit shkollor parauniversitar. 2. organizimi i aktiviteteve kulturore dhe promovimi i identitetit kombëtar e lokal, si dhe administrimin e objekteve që lidhen me ushtrimin e këtyre funksioneve. Në këtë drejtim bashkia ka punuar gjatë vitit në objektiva si: Bashkia ofron kushte për përmirësimin e arsimit bazë (9-vjeçar) dhe parashkollor, Përmirësimi i

infrastrukturës arsimore. Buxheti i alokuar në këtë program buxhetor është përdorur nga bashkia për përmirësimin e shërbimeve që i ofrohen komunitetit për arsimin bazë përfshirë parashkollorin.

Menaxhimi i infrastrukturës së ujitjes dhe kullimit





2019	2020	2021	Plan 2021	Realizimi 2021
12,946	10,620	66,279	93,097	71%

Sipas kategorisë së shpenzimit

	Fakt 2019	Fakt 2020	Fakt 2021
Investimet	0	0	55351
Shpenzimet korrente	12946	10620	10928



Qëllimi i përgjithshëm: Administrimi, shfrytëzimi dhe mirëmbajtja e infrastrukturës së ujitjes dhe kullimit

Objektivat dhe treguesit e performancës	Fakt 2019	Fakt 2020	Fakt 2021	Plan 2021	Trendi
Km kanal vaditës të pastruar kundrejt rrjetit total të kanaleve ujitëse në pronësi të bashkisë (në %)		7.32	9.87	7.99	
Km kanal kullues të pastruar kundrejt rrjetit total të kanaleve kulluese në pronësi të bashkisë (në %)		8.39	12.03	9.32	
Raporti në % i sipërfaqes bujqësore të mbuluar me ujitje ndaj sipërfaqes totale bujqësore ndër vite		99.61	99.61	99.61	
Raporti në % i sipërfaqes bujqësore të mbuluar me kullim ndaj sipërfaqes totale bujqësore		67.64	67.64	67.64	

Produktet	Fakt 2019	Fakt 2020	Fakt 2021	Plan 2021
Sipërfaqe e tokës bujqësore e mbuluar me sistem kullues (në ha)		3850	3850	3850
Sipërfaqe e tokës bujqësore e mbuluar me sistem ujitës (në ha)		5670	5670	5670
Km kanal ujitës të pastruar		10.068	13.587	11
Km kanal kullues të pastruar		7.196	10.321	8

Të dhënat e programit	Fakt 2019	Fakt 2020	Fakt 2021	Plan 2021
Sipërfaqja e tokës bujqësore (në ha)		5692	5692	5692
Rrjet kullues në pronësi të bashkisë në total në km		85.8	85.8	85.8

Të dhënat e programit	Fakt 2019	Fakt 2020	Fakt 2021	Plan 2021
Rrjet ujitës në pronësi të bashkisë në total në km		137.6	137.6	137.6

Investimet e bashkisë

Emërtimi i projektit	Fakt 2019	Fakt 2020	Plan 2021	Fakt 2021
Rikonstruksioni i kanalit vaditës në Zhulat	0	0	1,325	0
Rikonstruksioni i kanalit vaditës	0	0	10,276	3,967
Rikonstruksioni i kanalit vaditës në Zhulat	0	0	51,383	0

Dy fjalë mbi realizimin e shërbimit:

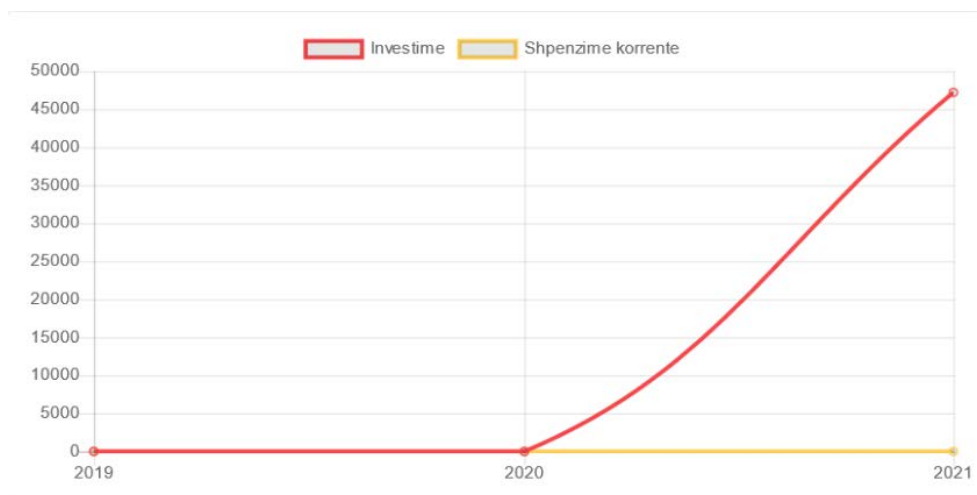
Përmes fondeve të alokuara në këtë program buxhetor, synohet administrimi, shfrytëzimi dhe mirëmbajtja e infrastrukturës së ujitjes dhe kullimit. Në këtë drejtim bashkia ka punuar gjatë vitit në objektiva si: Përmirësimi i infrastrukturës dhe shërbimit të sistemit të ujitjes dhe kullimit, Përmirësimi i sistemit të rezervuarëve dhe digave. Buxheti i alokuar në këtë program buxhetor është përdorur nga bashkia për përmirësimin e shërbimeve që i ofrohen komunitetit për ujitjen dhe kullimin.

Furnizimi me ujë dhe kanalizime

2019	2020	2021	Plan 2021	Realizimi 2021
0	0	47,200	47,869	99%

Sipas kategorisë së shpenzimit

	Fakt 2019	Fakt 2020	Fakt 2021
Investimet	0	0	47200
Shpenzimet korrente	0	0	0



Qëllimi i përgjithshëm: Prodhimi, trajtimi, transmetimi dhe furnizimi me ujë të pijshëm

Investimet e bashkisë

Emërtimi i projektit	Fakt 2019	Fakt 2020	Plan 2021	Fakt 2021
Ujësjiellësi Lazarat	0	0	47,120	0

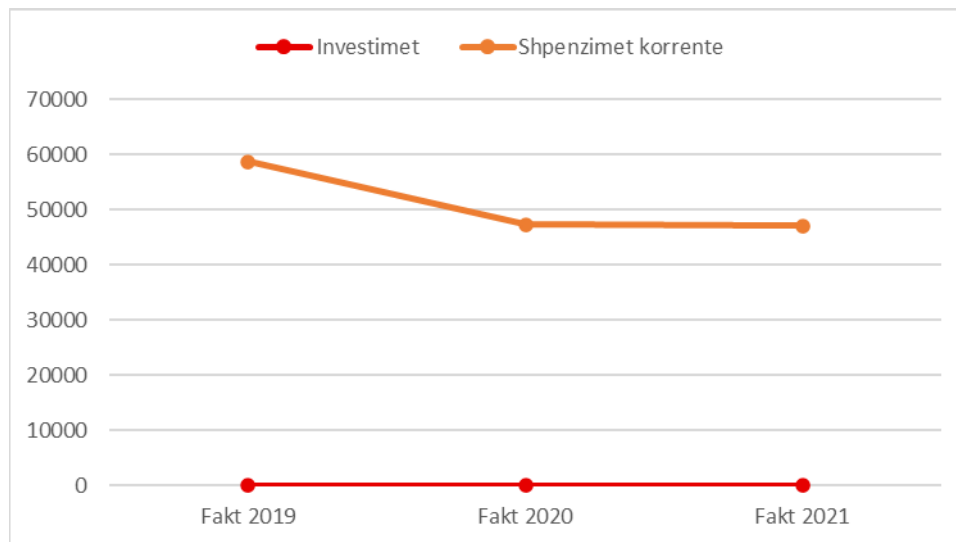
Dy fjalë mbi realizimin e shërbimit: Përmes fondeve të alokuara në këtë program buxhetor, synohet prodhimi, trajtimi, transmetimi dhe furnizimi me ujë të pijshëm. Në këtë drejtim bashkia ka punuar gjatë vitit në objektiva si: Përmirësimi i ofrimit të shërbimit të ujit të pijshëm. Buxheti i alokuar në këtë program buxhetor është përdorur nga bashkia për përmirësimin e shërbimeve që i ofrohen komunitetit për furnizimin me ujë.

Arsimi i mesëm

2019	2020	2021	Plan 2021	Realizimi 2021
58,735	47,243	33,090	47,032	70%

Sipas kategorisë së shpenzimit

	Fakt 2019	Fakt 2020	Fakt 2021
Investimet	0	0	0
Shpenzimet korrente	58,735	47,243	47,032



Qëllimi i përgjithshëm: Ndërtimi, rehabilitimi dhe mirëmbajtja e ndërtesave arsimore të sistemit shkollor parauniversitar në arsimin e mesëm të përgjithshëm.

Objektivat dhe treguesit e performancës	Fakt 2019	Fakt 2020	Fakt 2021	Plan 2021	Trendi
Numri mesatar i nxënësve të arimit të mesëm në një klasë		15.64	12.8	15.48	↓

Objektivat dhe treguesit e performancës	Fakt 2019	Fakt 2020	Fakt 2021	Plan 2021	Trendi
Raporti në % i shkollave të mesme të mirëmbajtura kundrejt ndërtesave funksionale të arsimit të mesëm në total		100	100	100	➔
Numri i nxënësve të akomoduar në konvikte kundrejt numrit të total të dhomave në konvikte (numri mesatar i nxënësve në një dhomë)		2.83	2.33	3.4	⬇️

Produktet	Fakt 2019	Fakt 2020	Fakt 2021	Plan 2021
Shkolla të mesme të mirëmbajtura		6	6	6

Të dhënat e programit	Fakt 2019	Fakt 2020	Fakt 2021	Plan 2021
Klasa në sistemin e arsimit të mesëm		84	84	84
Nxënës të regjistruar në sistemin e arsimit të mesëm		1314	1075	1300
Ndërtesa funksionale të arsimit të mesëm		6	6	6
Numri i dhomave të konvikteve		12	9	10
Numri i nxënësve të akomoduar në konvikte		34	21	34
Numri i femrave të akomoduar në konvikte		3	1	

Investimet e bashkisë

Emërtimi i projektit	Fakt 2019	Fakt 2020	Plan 2021	Fakt 2021
Hidroizolim në shkollën "Çajupi"	0	0	2,018	0
Rehabilitimi i shkollës "Bilal Golemi"	0	0	1,692	0

Dy fjalë mbi realizimin e shërbimit:

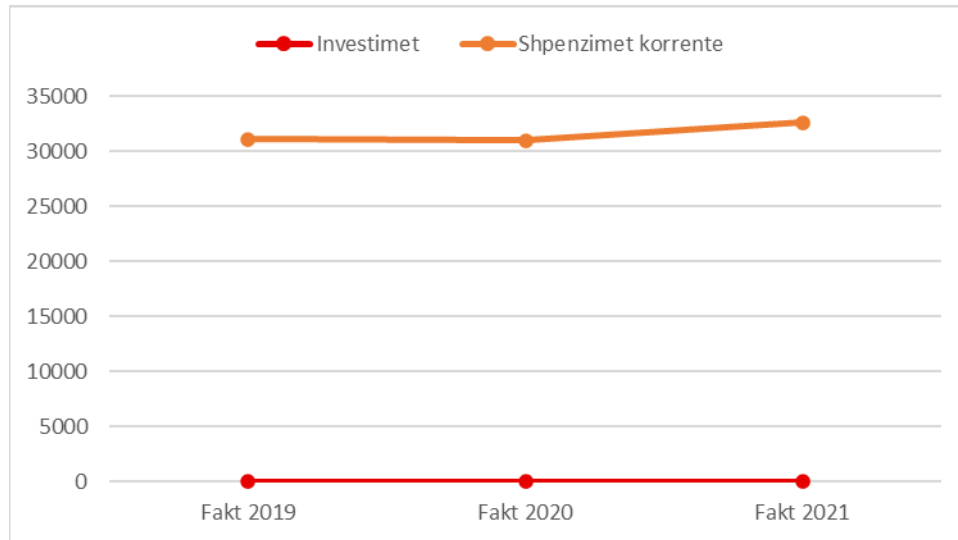
Përmes fondeve të alokuara në këtë program buxhetor, synohet Ndërtimi, rehabilitimi dhe mirëmbajtja e ndërtesave arsimore të sistemit shkollor parauniversitar në arsimin e mesëm të përgjithshëm. Në këtë drejtim bashkia ka punuar gjatë vitit në objektiva si: Ofrimi i shërbimeve cilësore për zhvillimin e procesit mësimor edukativ në kushte të përshtatshme në gjithë territorin administrativ të Bashkisë në arsimin profesional, Bashkia ofron kushte për përmirësimin e arsimit të përgjithshëm (mesëm), Përmirësimi i infrastrukturës arsimore në arsimin profesional, etj. Buxheti i alokuar në këtë program buxhetor është përdorur nga bashkia për përmirësimin e shërbimeve që i ofrohen komunitetit për arsimin e mesëm dhe profesional.

Mbrojtja nga zjarri dhe mbrojtja civile

2019	2020	2021	Plan 2021	Realizimi 2021
31,069	30,983	32,610	99,921	33%

Sipas kategorisë së shpenzimit

	Fakt 2019	Fakt 2020	Fakt 2021
Investimet	0	0	0
Shpenzimet korrente	31069	30983	32610



Qëllimi i përgjithshëm: Administrimi i parandalimit të zjarrit dhe problemeve të shërbimeve të mbrojtjes kundër zjarrit, permbytjeve dhe fatkeqësive natyrore dhe ndërhyrjeve për shpëtim

Objektivat dhe treguesit e performancës	Fakt 2019	Fakt 2020	Fakt 2021	Plan 2021	Trendi
Total shpenzime për SHMZ kundrejt totalit të rasteve të menaxhuara në lekë		126461	153099	416338	↑
Numri i rasteve të menaxhuara për shuarjen e zjarrit (ndryshimi vjetor në numër)			-32	-5	↓

Produkti	Fakt 2019	Fakt 2020	Fakt 2021	Plan 2021
Koha e daljes nga stacioni (në sekonda)		60	60	60
Raste të menaxhuara për shuarjen e zjarrit dhe shpëtimit		245	213	240

Të dhënat e programit	Fakt 2019	Fakt 2020	Fakt 2021	Plan 2021
Numri i stacioneve MZSH		1	1	1
Total shpenzime për MZSH (në lekë)	31069000	30983000	32610000	99921000

Investimet e bashkisë

Emërtimi i projektit	Fakt 2019	Fakt 2020	Plan 2021	Fakt 2021
Masa inxhinerike për stabilizimin e rrëshkitjes në kodrën e Cfakës" loti I	0	0	65,871	0

Dy fjalë mbi realizimin e shërbimit:

Përmes fondeve të alokuara në këtë program buxhetor, synohet administrimi i parandalimit të zjarrit dhe problemeve të shërbimeve të mbrojtjes kundër zjarrit, permbytjeve dhe fatkeqësive natyrore dhe ndërhyrjeve për shpëtim. Në këtë drejtim bashkia ka punuar gjatë vitit në objektiva si: Përmirësimi i shërbimeve të shuarjes së zjarrit dhe shpëtimit, Përmirësimi i kushteve dhe infrastrukturës në funksion të MZSH. Buxheti i alokuar në këtë program buxhetor është përdorur nga bashkia për përmirësimin e shërbimeve që i ofrohen komunitetit për mbrojtjen nga zjarri dhe mbrojtjen civile.