

Analiza e Sondazhit Online të Performancës së Bashkisë Gjirokastër për Vitin 2021

Rezultatet e sondazhit deri në datë 22 mars 2022

Analiza është përgatitur nga Smart Processes

Hyrje

Çfarë është sondazhi i performancës?

Në kuadër të asistencës së ofruar nga projekti Bashki të Forta, Bashkia Gjirokastër në bashkëpunim me kompaninë Smart Processes hartuan Raportin e Performancës për vitin 2021 të bashkisë. Raporti nuk zëvendëson raportin e monitorimit të zbatimit të buxhetit, por është një dokument shoqërues që ofron informacion të kuptueshëm financiar mbi mbledhjen dhe përdorimin e fondeve të bashkisë dhe shkon përtej duke paraqitur objektivat konkret të bashkisë për secilin funksion që ushtron (paraqitur përmes programeve buxhetore) dhe mundëson matjen e realizimit të objektivave përmes treguesve të performancës. Në këtë mënyrë, ky raport i hartuar në një gjuhë të kuptueshme për aktorë të rëndësishëm të bashkisë siç janë Këshilli Bashkiak, komuniteti vendor, media, organizata të ndryshme, akademikë etj., përdoret si një mjet për të monitoruar dhe matur performancën e funksioneve që realizon/financon bashkia si dhe efikasitetin e përdorimit të fondeve buxhetore dhe është shndërruar tashmë në një proces të përvitshëm nga ana e bashkisë.

Duke realizuar një raport performance, bashkia synon të masë dhe raportojë sasinë dhe cilësinë e shërbimit në mënyrë të vazhdueshme (nga njëri vit në tjetrin). Në këtë mënyrë bashkia duke

ardhur me një gjuhë që flet me rezultate (tregues performance) nxit besim mes bashkisë dhe komunitetit, në këtë mënyrë ajo sjell më shumë transparencë dhe tregon përgjegjshmëri nga ana e saj.

Duke u nisur nga nevoja për përfshirjen e aktorëve të ndryshëm në qeverisjen vendore, Këshilli Bashkiak e asistuar nga projekti Bashki të Forta hartoi këtë sondazh, i cili bazohet në rezultatet kyçe të raportit të performancës të vitit 2021. Sondazhi mundëson shfaqjen e këtyre rezultateve dhe mbledhjen e mendimeve të komunitetit të bashkisë mbi mënyrën sesi bashkia i ka shpenzuar paratë gjatë vitit 2021 dhe të kuptojë prioritetet e komunitetit në lidhje me buxhetin afatmesëm 2023-2025.

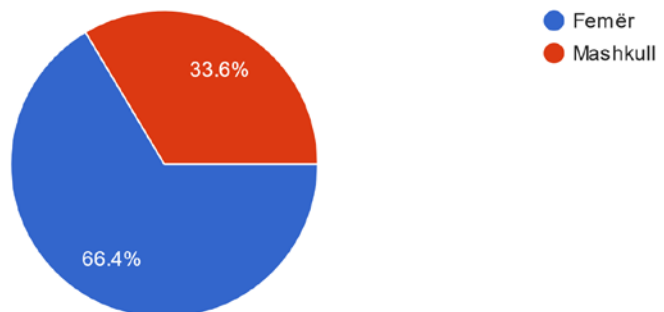
Pyetjet e sondazhit janë ngritur mbi të dhënat faktike të vitit 2021 në lidhje me peshën e buxhetit që ka harxhuar bashkia për shërbimet / funksionet kryesore që ofrohen, pyet komunitetin në lidhje me gadishmërinë e tij për të paguar më shumë tarifa për të përmirësuar apo rritur shërbimet që i ofrohen sot, si dhe mundëson vlerësimin e punës së kryetarit aktual të bashkisë.

Rezultatet e sondazhit mbi prioritetet

Të dhëna të përgjithshme

Pjesëmarrja e përgjithshme

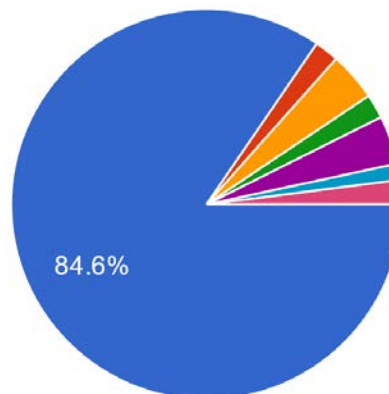
Sondazhit i janë përgjigjur 149 persona, nga të cilët rreth 66.4%, ose 99 janë femra dhe 33.6%, ose 50 janë meshkuj. Është për t'u vlerësuar pjesëmarrja e lartë e femrave në plotësimin e sondazhit.



Përfaqësimi rezidencial

Pjesëmarrja sipas rezidencës në njësitë administrative të bashkisë është sipas tabelës së mëposhtme:

	Rezidenca	Femer	Mashkull	Total
●	Gjirokastër	92	34	126
●	Cepo	1	2	3
●	Lazarat	4	2	6
●	Picar	0	3	3
●	Lunxhëri	1	5	6
●	Odrie	1	1	2
●	Antigonë	0	3	3

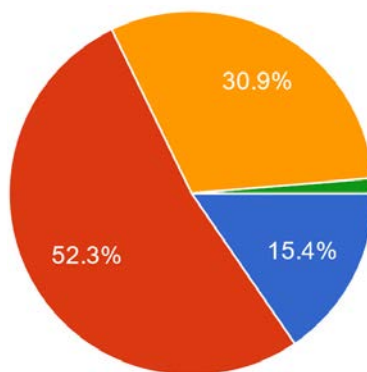


Përqindja më e lartë e pjesëmarrësve në sondazh janë nga njësi administrative Gjirokastër, e ndjekur nga Lazarati dhe Lunxhëria. Përveç Gjirokastrës, pjesëmarrja nga njësitë e tjera administrative është shumë e ulët.

Përfaqësimi sipas grup moshave

Vërehet se pjesëmarrësit në sondazh janë sipas të gjitha grup moshave, ku dominon grup moshë 31-45 vjeç me 52.3%, e ndjekur nga grup moshë 45-60 vjeç me 30.9%. Në tabelën e mëposhtme paraqitet përfaqësimi sipas grup moshave.

	Grupmosha	Numër
●	18-30 vjeç	23
●	31-45 vjeç	78
●	45-60 vjeç	46
●	mbi 60 vjeç	2
	Total	149

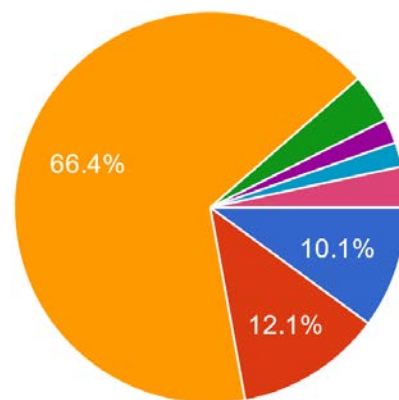


Përfaqësimi sipas kategorive të punësimit/veprimtarisë në sektorin ekonomik të pjesëmarrësve

Opinionin përmes sondazhit është shprehur nga përfaqësues të aktiviteteve të ndryshme ekonomike, ku kryeson kategoria e të punësuarve në sektorin publik me 66.4% ose 99 vetë dhe pasohen nga kategoria e të punësuarve në sektorin privat me 12.1% ose 18 vetë. Numri më i ulët i pjesëmarrësve vjen nga persona që i përkasin kategorisë "I papunë" dhe "Student", të cilët zënë 2% të totalit të pjesëmarrësve ose në shifra 3 persona.

Shpërndarja sipas aktivitetit në sektorin ekonomik paraqitet në tabelën e mëposhtme, e ilustruar edhe me paraqitjen grafike të peshave që zenë ndaj totalit.

Kategoria	Numri i pjesëmarrësve
I vetë punësuar	15
I punësuar në sektorin privat	18
I punësuar në sektorin publik (administratë)	99
Punonjës OJF/Akademik	6
Student	3
I papunë	3
Tjetër	5
TOTAL	149

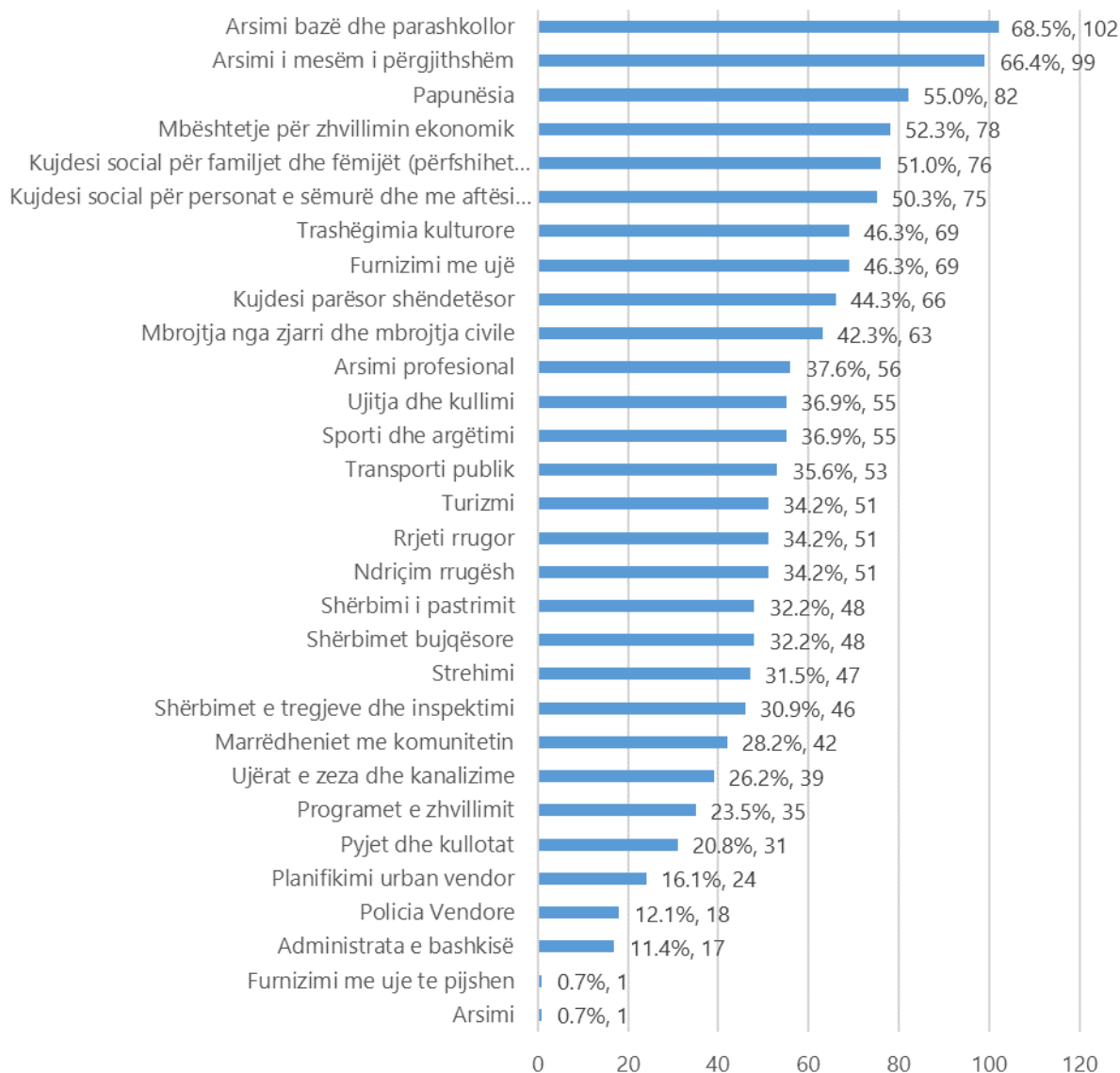


Analizimi i prioriteteve të komunitetit

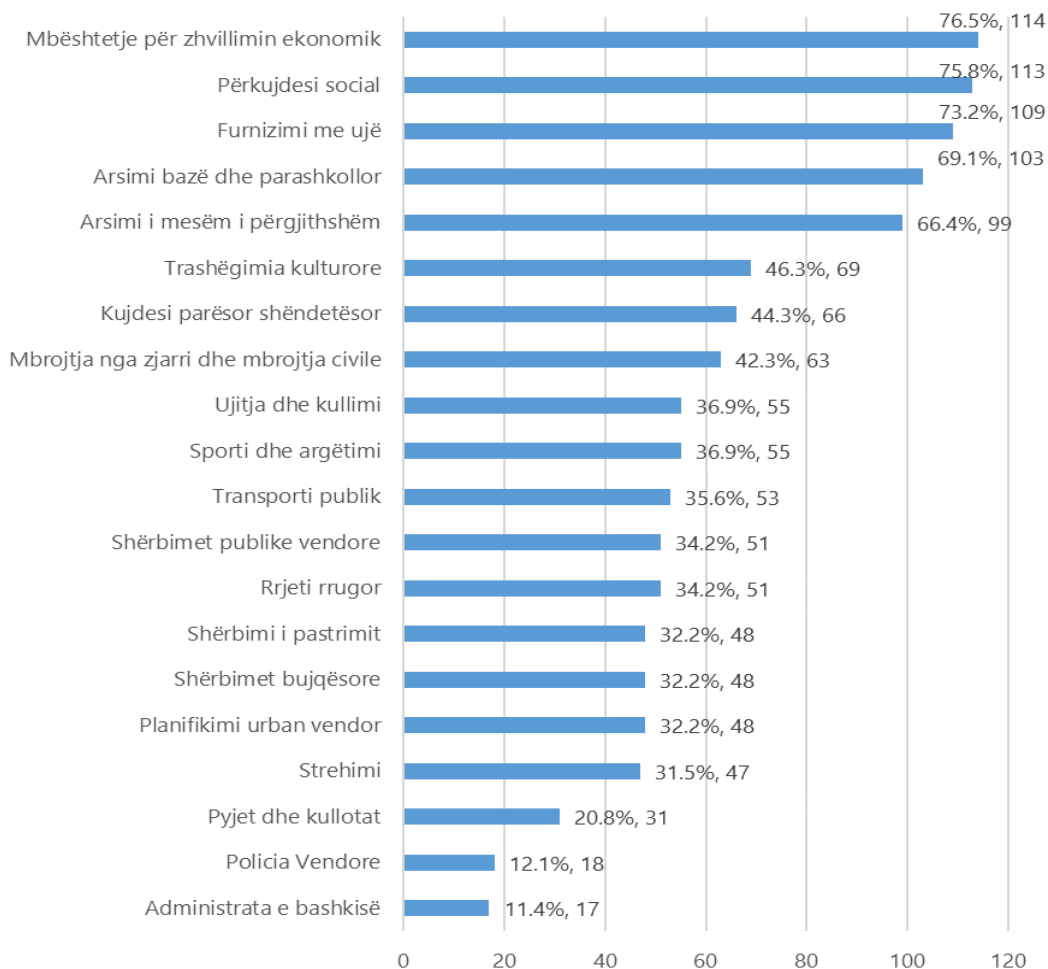
Një aspekt i rëndësishëm që sondazhi përpiqet të analizojë dhe të marrë mendimin e komunitetit ka të bëjë me prioritetet e komunitetit. Për të bërë këtë, merren në analizë funksionet / programet buxhetore më të financuara gjatë vitit 2021 si dhe ato programe për të cilat është shpenzuar më pak se 2% e buxhetit gjatë vitit 2020. Qëllimi është të kuptohet se për cilat nga këto funksione komuniteti mendon se duhet të rritet pesha e shpenzimeve në raport me shpenzimet e përgjithshme të bashkisë. Ndaj, pjesëmarrësve veç listës së programeve më të financuara, i listohen në sondazh edhe lista e funksioneve/programeve buxhetore të financuara nën 2% ose që

nuk janë financuar nga bashkia dhe pjesëmarrësit zgjedhin 1 ose më shumë funksione nga kjo listë, duke shprehur në këtë mënyrë opinionin e tyre mbi funksionet që duhet të jenë në fokusin e bashkisë gjatë vitit 2023 dhe në planin afatmesëm të bashkisë 2023 – 2025.

Përgjigjet e pjesëmarrësve janë paraqitur në grafikun e mëposhtëm:



Duke patur parasysh riorganizimin e programeve buxhetore, grafiku i prioriteteve të komunitetit është si në figurën më poshtë:



Bazuar në grafikun e mësipërm, vërehet se prioritetet e përcaktuara nga mbi 50% e komunitetit janë:

1. Mbështetje për zhvillim ekonomik;
2. Përkujdesi social;
3. Furnizimi me ujë;
4. Arsimi bazë dhe parashkollor;
5. Arsimi i mesëm i përgjithshëm.