



BASHKIA GJIROKASTËR

Raporti i Performancës 2022 për Qytetarin

DEKLARATË

Dokumenti bazohet në të dhënat e konsoliduara të Raporti të monitorimit të zbatimit të buxhetit për vitin 2022, miratuar në Këshillin Bashkiak. Ky dokument është prodhuar nga Bashkia Gjirokastrë me asistencën e Projektit Bashki të Forta.

Përmbajtja

Fjalor Shpjegues	3
Vështrim i Përgjithshëm mbi Bashkinë	5
Të Dhënat e Përgjithshme të Bashkisë	7
Vështrim mbi Zbatimin e Buxhetit dhe Performancën e Shërbimeve	8
Burimet e Financimit	10
Shpenzimet Buxhetore	12
Treguesit Financiarë.....	14
Planifikimi Menaxhimi dhe Administrimi	15
Shërbimet e Policisë Vendore.....	20
Mbrojtja nga zjarri dhe mbrojtja civile.....	22
Mbështetje për Zhvillimin Ekonomik	25
Shërbimet Bujqësore, Inspektimi, Siguria Ushqimore & Mbrojtja e Konsumatoreve.....	27
Menaxhimi i infrastrukturës së ujitjes dhe kullimit.....	28
Administrimi i pyjeve dhe kullotave	31
Rrjeti rrugor rural.....	33
Menaxhimi i mbetjeve	34
Planifikimi Urban Vendor	36
Shërbimet Publike Vendore.....	38
Shërbimet e Kujdesit Parësor.....	41
Sport dhe argëtim	43
Trashëgimia kulturore, eventet artistike dhe kulturore	45
Arsimi bazë përfshirë arsimin parashkollor.....	47
Arsimi i mesëm i përgjithshëm	51
Përkujdesi Social	54
Strehimi Social	59

Fjalor Shpjegues

Indikator / tregues performance

Një tregues i performancës është një matje që përdoret për të vlerësuar suksesin ose përparimin e një procesi, produkti ose aktiviteti specifik. Mund të përdoret për të gjurmuar arritjet kryesore të performancës, të tilla si performanca financiare, kënaqësia e klientit, produktiviteti i punonjësve ose efikasiteti operacional, ose buxhetor / financiar dhe për të përcaktuar nëse synimet ose objektivat po përmbushen. Treguesit e performancës përdoren shpesh në sektorin privat por edhe ate publik dhe organizata të tjera për të ndihmuar menaxherët të marrin vendime të informuara, të identifikojnë fushat e përmirësimit dhe të masin performancën e përgjithshme të bashkisë.

Produkt i bashkisë

Një produkt i realizuar nga bashkia i referohet një të mire materiale ose shërbimi që ofrohet nga bashkia, e cila është përgjegjëse për ofrimin e shërbimit apo të mirës materiale. Bashkitë sipas ligjit janë përgjegjëse për ofrimin e një game të gjerë shërbimesh publike, si transporti, kanalizimi, furnizimi me ujë, menaxhimi i mbetjeve, shërbimet e mbrojtjes nga zjarri dhe asaj civile etj.

Shembujt e produkteve bashkiake përfshijnë atë çfarë realisht prek qytetari. Produktet e bashkisë zakonisht financohen përmes taksave dhe burimeve të tjera të të ardhurave, të tilla si tarifatat e përdoruesve, grantet dhe transfertat e qeverisë dhe donatorëve si edhe huamarrja. Ofrimi i produkteve bashkiake është një aspekt i rëndësishëm i qeverisjes vendore, pasi ndihmon për të siguruar që banorët të kenë akses në shërbimet thelbësore që janë të nevojshme për shëndetin, sigurinë dhe cilësinë e jetës së tyre.

Indikator performance

Janë tregues të cilët llogariten me anë të formulave të cilët masin arritjen e një objektiivi specifik në lidhje me shërbimin e bashkisë.

Taksat e ndara

Janë taksa kombëtare që mblidhen nga qeveria qendrore dhe ndahen plotësisht ose pjesërisht me bashkitë

Taksat vendore

Janë detyrime fiskale të bashkisë të cilat paguhet sipas parashikimeve ligjore dhe përcaktimeve të Këshillit Bashkiak

Tarifat vendore

Janë detyrime që individët apo bizneset paguajnë kundrejt marrjes së një shërbimi të ofruar nga bashkia

Transfertat e kushtëzuara

Janë fonde që Qeveria Qendrore (buxheti i shtetit) i jep bashkisë për t'u përdorur vetëm për projekte të veçanta apo funksione të deleguara të bashkisë

Transfertat e pakushtëzuara

Janë fonde që Qeveria Qendrore (buxheti shtetit) i jep bashkisë për t'u përdorur pa kushte, pa interes dhe pa të drejtë kthimi

Transferta e pakushtëzuar sektoriale

Janë fonde që Qeveria Qendrore (buxheti i shtetit) i jep bashkisë me kushtin për t'u përdorur vetëm për funksione specifike që bashkia i ka marrë nga Qeveria me ligj të veçantë

Trashëgimi nga viti i kaluar

Janë fonde buxhetore të bashkisë të cilat nuk janë shpenzuar në mbyllje të vitit buxhetor të kaluar dhe mund të përdoren në vitin korent buxhetor. Ato mund të jenë me destinacion dhe pa destinacion. Varësisht nga kjo ato mund të përdoren gjatë vitit korent me destinacion të përcaktuar (për ato projekte apo zëra buxhetor specifik për të cilat janë angazhuar gjatë vitit të kaluar por nuk kanë arritur të shpenzohen) apo pa destinacion (për cfarëdo zë apo projekt).

Vështrim i Përgjithshëm mbi Bashkinë

Gjirokastra është e vendosur në faqen e Malit të Gjerë, në shpatet verilindore të tij dhe në krahun e majtë të luginës së lumit Drino. Gjirokastra ka qenë dhe vazhdon të mbetet një nga qendrat kryesore të pjesës jugore të Shqipërisë. Ajo ka pasur lidhje jugore me Janinën, me bregdetin shqiptar, Vlorën, dhe pellgun e Delvinës. Është e lidhur gjithashtu me Kurveleshin e Sipërm dhe të Poshtëm, Lunxhërinë, Dropullin e Poshtëm, Pogonin, Zagorinë etj. Mali i Gjerë në rrëzë të së cilit është vendosur Gjirokastra, e ndan qytetin nga bregdeti. Kryeqendra e Bashkisë është qyteti i Gjirokastrës.

Gjirokastra qëndron në shpatet e pjerrëta të luginës së lumit Drino, në një pozicion mbisundues mbi një peizazh të pasur me histori. Ky është “qyteti i një mijë shkallëve” që përfshin qindra shtëpi-kullë të tipit osman me çatitë dalluese të gurta, ballkonet e drunjta dhe muret e gurta herë-herë të zbardhura me gëlqere. E mbisunduar nga ana e vet prej kalasë madhështore që ngrihet mbi një kodër të thiktë, Gjirokastra është një qytet magjik. Qyteti me popullsi 55 000 banorë, është qendra ekonomike e administrative e rrethit me të njëjtin emër.

Kostumet lokale të Gjirokastrës janë tradicionalisht të zbukuruar me qëndisma të komplikuara. Po ashtu prodhohen në mënyrë artizanale qilima e velenxa, triko, çorape e doreza. Të famshme në të gjithë vendin janë dantellat e Gjirokastrës; punime me grep dhe qëndisimat. Ndërsa burrat përpunojnë drurin dhe gurin. Veshjet tradicionale popullore të grave zbukuroheshin me fije metalesh të çmuara si kostumet e famshme të grave të Lunxhërisë. E integruar në Iso-polifoninë shqiptare, ajo është njohur më 2005 nga UNESCO si “trashëgimi kulturore e paprekshme”.

Gjirokastra është një nga qendrat më të rëndësishme ekonomike në Jugun e Shqipërisë. Pika e Doganore e Kakavies, është pika kufitare me fluksin më të madh udhëtarësh dhe mallrash për në Greqi. Gjirokastra përveç te qenit qendër Administrative e rajonit, këtu kane prezencën e tyre kompanitë me te njohura prodhuese dhe tregtare te vendit si: Glina, Fresh Compani, Elka, Uji i Ftohte Tepelene, Harri Lena Grup, Ferruni, etj. Aktivitet kryesore ekonomike ne rajonin e Gjirokastrës jane tregëtia, industria ushqimore, tregëtia, industria e prodhimit të inerteve dhe ndërtimit, repartet e shumta të prodhimit të veshjeve dhe këpucëve për tregjet e huaja, industria e nxjerrjes dhe përpunimit të gurit për ndërtim dhe atij dekorativ. Turizmi në vitet e fundit ka është kthyer në një nga shtyllat kryesore për zhvillimin ekonomik të qytetit, duke u bazuar në trashëgiminë unikale kulturore, historike dhe arkitekturore.

Strategjia e zhvillimit të qytetit të Gjirokastrës është e përbërë nga këto objektiva strategjike:

- Forcimi i pozicionit kyç të Bashkisë, për tu bërë porta jugore e vendit dhe nyje për bashkëpunimin ndërkufitar
- Mbrojtja dhe promovimi i mjedisit kulturor të Bashkisë dhe të trashëgimisë kulturore (numër i madh vendesh më interes historik dhe kulturor, qyteti i vjetër i Gjirokastrës- monument UNESCO), me qëllim rivitalizimin turistik të rajonit
- Rigjenerimi ekonomik i zonës, i udhëhequr nga parimet e zhvillimit të qëndrueshëm, në përmjet zgjerimit të bazës prodhuese dhe të zhvillimit të balancuar të tre sektorëve të prodhimit.
- Mbrojtje dhe menaxhim i qëndrueshëm i mjedisit natyror, nëpërmjet evidentimit të elementëve të fortë të Bashkisë (zona e mbrojtur Kardhiq, monumente natyrore, sipërfaqe pyjore) dhe mbrojtje si e sistemeve të ujërave sipërfaqësore dhe nëntokësore (burime, lumi Drino, liqeni Viroi), edhe të sistemit të tokës natyrore dhe bujqësore nga aktivitetet njerëzore
- Përmirësimi i cilësisë së jetës së banorëve, nëpërmjet përbushjes së infrastrukturës teknike dhe krijimit të një niveli të lartë të infrastrukturës sociale. Paralelisht duhet të jepen mundësi më të mira punësimi dhe të ketë një rigjallërim të qytetit të Gjirokastrës nëpërmjet rigjenerimit urban.

Të Dhënat e Përgjithshme të Bashkisë

E DHËNA	Viti 2020	Viti 2021	Viti 2022	Synimi 2022
Popullësia totale nën administrimin e bashkisë	59381	58031	55278	
Sipërfaqja totale e bashkisë (në km ²)	478	478	478	478
Sipërfaqe totale e fondit pyjor (në ha)			10200	10200
Sipërfaqe totale e fondit kullësor (në ha)			12100	12100
Sipërfaqja e tokës bujqësore (në ha)			5641	5641
Numri total i njësive administrative të bashkisë	6	6	6	6
Numri i fshatrave	42	42	42	42
Punonjës të bashkisë në total	600	603	609	617
Numri total i punonjësve femra të bashkisë			307	
Numri total i punonjësve meshkuj të bashkisë			302	
Numri total i punonjësve që punojnë për administratën e bashkisë	143	140	145	147
Numri total i punonjësve femra që punojnë për administratën e bashkisë			57	

Vështrim mbi Zbatimin e Buxhetit dhe Performancën e Shërbimeve


Gjatë vitit 2022 buxheti i bashkisë është zbatuar në mënyrë të ekuilibruar dhe është realizuar në masën 74%, duke përdorur 95.7% të të ardhurave të përgjithshme të bashkisë. Përkujdesi Social, Rrjeti rrugor rural, Planifikimi Menaxhimi dhe Administrimi, etj janë shërbimet më të financuara nga bashkia gjatë vitit 2022.

Bashkia ka përmirësuar shërbimet e ofruara për komunitetin me anë të një fondi investimesh përmes të cilit janë financuar shërbime të tilla si: Shërbimet Publike Vendore, Menaxhimi i infrastrukturës së ujitjes dhe kullimit, Mbështetje për Zhvillimin Ekonomik, Rrjeti rrugor rural, Arsimi i mesëm i përgjithshëm, Arsimi bazë përfshirë arsimin parashkollor, etj.

Performanca e ofrimit të shërbimeve ka ardhur duke u përmirësuar gjatë vitit 2022 në të gjitha shërbimet që ofron bashkia. Shërbimet në të cilat bashkia ka patur performancë më të mirë janë mbrojtja nga zjarri dhe mbrojtja civile, mbështetje për zhvillimin ekonomik, shërbimet publike vendore, trashëgimia kulturore eventet artistike kulturore, përkujdesi social, etj.

Në vija të përgjithshme performanca e shërbimeve për vitin 2022 tregon se:

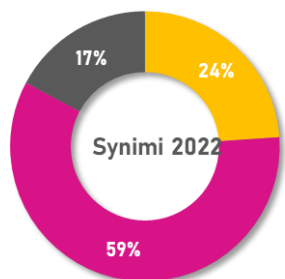
- Në funksionin e mbrojtjes nga zjarri dhe mbrojtjes civile është punuar me efikasitet në menaxhimin nga njësia për shuarjen e zjarreve dhe shpëtimit si dhe është punuar me efikasitet financiar për çdo rast të menaxhuar. Njësia ka punuar edhe në drejtim të parandalimit të zjarreve duke kryer inspektime tek të tretët si dhe janë rritur kapacitetet e punonjësve përmes rritjes së numrit të trajnimeve.

- 
- Hapësirat publike janë përmirësuar përmes mirëmbajtjes së trotuarëve dhe përmirësimit të rrjetit të ndriçimit publik.
 - Me rritjen e numrit të turistëve Bashkia ka punuar me efikasitet në dhënien e shërbimeve turistike si dhe në mbarëvajtjen e objekteve të frekuentuara përgjatë sezonit .
 - Gjatë vitit 2022 Bashkia ka pasuruar jetën kulturore në qytet duke mbështetur më shumë aktivitete kulturore dhe shfaqje artistike.
 - Përkujdesi social ka qenë në fokus të Bashkisë gjatë vitit 2022. Bashkia ka zbatuar programet sociale të strehimit, si subvencionimi i qirasë dhe përmirësimi i kushteve të banimit ku përfituesit kanë qenë kryesisht të komunitetit rom dhe egjiptian. Është rritur numri i fëmijëve që përfitojnë nga shërbimi në qendra sociale dhe rezidenciale, si dhe është punuar për asistencën e viktimave të dhunës.

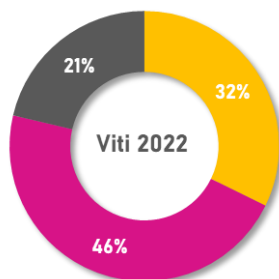
Burimet e Financimit

Viti 2020	Viti 2021	Viti 2022	Synimi 2022	Realizimi 2022
641,560	890,286	708,897	879,155	81%

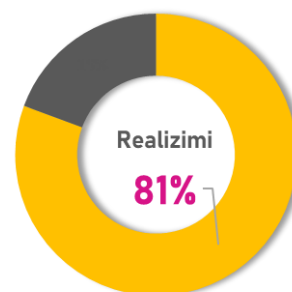
Kategoria	Emërtimi	Viti 2020	Viti 2021	Viti 2022	Synimi 2022	Realizimi në %
TË ARDHURA NGA BURIMET E VETA	Të ardhurat nga taksat lokale	40274	45969	45481	50748	90%
	Të ardhurat nga taksat e ndara	25060	31635	31097	27240	114%
	Të ardhurat nga tarifat	85836	99889	123968	108208	115%
	Të ardhura të tjera	21877	22289	28148	24176	116%
TË ARDHURA NGA BUXHETI QENDROR	Transferta e pakushtëzuar	210664	213504	138702	219985	63%
	Transferta e kushtëzuar	14294	186561		4800	0%
	Transferta e pakushtëzuar sektoriale	174477	182963	190222	292719	65%
TRASHËGIMI NGA VITI I SHKUAR	Trashëgimi pa destinacion	48105	75068	125670	125670	100%
	Trashëgimi me destinacion	20973	32408	25609	25609	100%
TOTALI		641,560	890,286	708,897	879,155	81%



■ TË ARDHURA NGA BURIMET E VETA
■ TË ARDHURA NGA BUXHETI QENDROR
■ TRASHËGIMI NGA VITI I SHKUAR



■ TË ARDHURA NGA BURIMET E VETA
■ TË ARDHURA NGA BUXHETI QENDROR
■ TRASHËGIMI NGA VITI I SHKUAR



Dy fjalë mbi të ardhurat:

Të ardhurat e përgjithshme të bashkisë gjatë vitit 2022 janë ulur me rreth 20% krahasuar me vitin e kaluar 2021 dhe janë realizuar në masën 81% krahasuar me planin. Në këtë rënie të të ardhurave ka ndikuar zvogëlimi me rreth 44% e transfertave të ardhura nga buxheti qendror.

Të ardhurat e veta të bashkisë kanë zënë mesatarisht 32% të të ardhurave të përgjithshme të bashkisë, ku peshën kryesore e kanë zënë të ardhurat nga tarifat dhe taksat lokale. Të ardhurat e veta janë rritur me rreth 14% krahasuar me vitin e kaluar dhe janë realizuar në masën 109% krahasuar me planifikimin.

Të ardhurat nga transfertat e qeverisë qendrore, ku përfshihen transfertat e pakushtëzuar, transfertat e pakushtëzuar sektoriale për funksionet e reja, që i janë transferuar Bashkisë dhe transfertat e kushtëzuar, kanë zënë rreth 46% të të ardhurave të përgjithshme të Bashkisë.

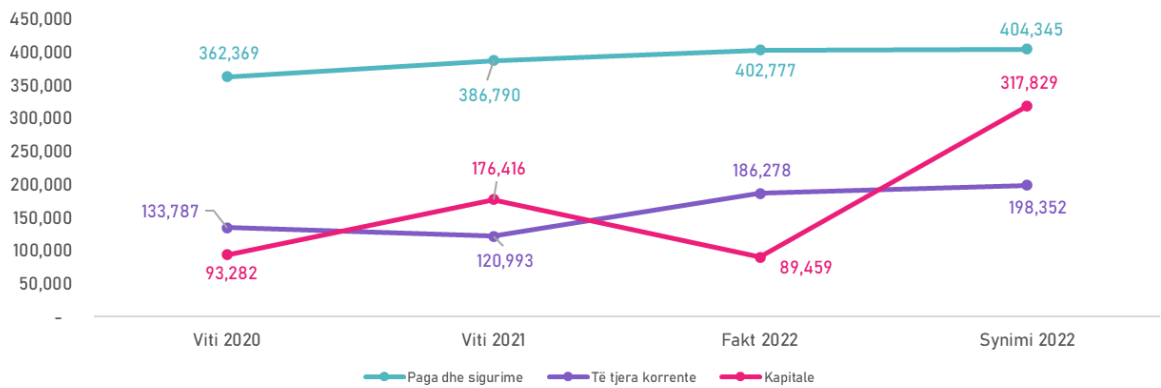
Shpenzimet Buxhetore

Fakt 2020	Fakt 2021	Fakt 2022	Plan 2022	Realizimi 2022
589,438	684,199	678,514	920,525	74%

Shpenzimet buxhetore sipas programeve

Shërbimi	Viti 2020	Viti 2021	Fakt 2022	Synimi 2022	Realizimi
Përkujdesi Social	177,129	183,517	169,288	196,247	86%
Rrjeti rrugor rural	140,697	129,085	129,132	142,473	91%
Planifikimi Menaxhimi dhe Administrimi	106,571	111,833	121,661	130,804	93%
Arsimi bazë përfshirë arsimin parashkollor	30,983	32,610	75,802	90,918	83%
Shërbimet Publike Vendore	26,740	22,956	48,388	39,164	124%
Furnizimi me Ujë dhe Kanalizime	47,243	33,090	44,254	66,504	67%
Mbrojtja nga zjarri dhe mbrojtja civile	10,620	66,279	21,811	15,429	141%
Shërbimet e Policisë Vendore	4,051	8,328	18,032	118,773	15%
Planifikimi Urban Vendor	10,094	10,900	14,454	17,185	84%
Trashëgimia kulturore, eventet artistike dhe kulturore	9,367	9,748	11,263	11,945	94%
Menaxhimi i mbetjeve	10,223	7,978	7,968	9,045	88%
Mbështetje për Zhvillimin Ekonomik	-	7,649	7,354	12,994	57%
Strehimi Social	15,720	13,026	5,325	36,251	15%
Transporti Publik	-	-	3,781	29,734	13%
Arsimi i mesëm i përgjithshëm	-	47,200	-	-	
Sport dhe argëtim	-	-	-	3,059	0%

SHPENZIMET SIPAS KLASIFIKIMIT EKONOMIK NË VITE



Dy fjalë mbi shpenzimet:

Shpenzimet buxhetore për vitin 2022 kanë qenë 678,514 mijë lekë dhe janë realizuar në masën 74% krahasuar me shpenzimet e planifikuara për këtë vit. Investimet kanë zënë rreth 13.2% të shpenzimeve të përgjithshme të bashkisë.

Shërbimet më të financuara nga bashkia gjatë vitit 2022 janë:

Përkujdesi Social

Rijeti rrugor rural

Planifikimi Menaxhimi dhe Administrimi

Arsimi bazë përfshirë arsimin parashkollor

Shërbimet Publike Vendore

Treguesit Financiarë

Treguesi	Viti 2020	Viti 2021	Fakt 2022	Synimi 2022	Trendi
Norma e totalit të shpenzimeve ndaj totalit të të ardhurave	91.9%	76.9%	95.7%	104.7%	▲
Norma e të ardhurave nga taksat dhe tarifat vendore ndaj totalit të të ardhurave	19.7%	16.4%	23.9%	18.1%	▲
Norma e të ardhurave nga burimet e veta ndaj totalit të të ardhurave	27.0%	22.4%	32.3%	23.9%	▲
Norma e shpenzimeve kapitale ndaj totalit të shpenzimeve	15.8%	25.8%	13.2%	34.5%	▼
Norma e shpenzimeve korrente ndaj shpenzimeve totale	84.2%	74.2%	86.8%	65.5%	▲
Norma e shpenzimeve për paga dhe sigurime ndaj shpenzimeve totale	61.5%	56.5%	59.4%	43.9%	▲
Norma e detyrimeve të prapambetura ndaj totalit të të ardhurave	0.0%	0.0%	0.0%	0.0%	▬
Norma e shpenzimeve në politikat sociale ndaj totalit të shpenzimeve	1.7%	1.6%	2.1%	2.2%	▲

Dy fjalë mbi situatën financiare të bashkisë:

Gjatë vitit 2022, bashkia ka shpenzuar 95.7% të të ardhurave të mbledhura nga të gjitha burimet. Pjesa më e madhe e shpenzimeve buxhetore janë përdorur për shpenzime për paga për personelin dhe shpenzime operative dhe transfertat në masën 86.8%. Menaxhimi financiar është përmirësuar ndjeshëm krahasuar me vitin e kaluar, ku të gjithë treguesit janë në rritje, veç normës së shpenzimeve kapitale (investimeve) në raport me totalin e shpenzimeve, që ka ardhur në rënie për arsyen se procedurat e prokurimit kryhen në 3-mujorin e fundit të vitit dhe likuidimi i tyre bëhet në vitin pasardhës.

Planifikimi Menaxhimi dhe Administrimi

Shpenzimet e këtij program buxhetor përdoren për shërbimet



Administrimi dhe menaxhimi i bashkisë



Menaxhimi financiar



Gjendja civile

Shpenzimet e programit buxhetor

Kategoria	Viti 2020	Viti 2021	Viti 2022	Synimi 2022	Realizimi
Paga dhe sigurime	76404	87686	82495	86556	95%
Të tjera korrente	37763	39013	43871	50088	88%
Kapitale	26530	2386	2766	5829	47%
Total	140697	129085	129132	142473	91%

Projektet Kryesore të Investimeve

Emërtimi i Projektit	Viti 2020	Viti 2021	Viti 2022	Synimi 2022
hartimi I planit të detajuar vendor Z.E1.1,Z.E1.2,Z.E2.2			1920	1920
blerje pajisje zyre			630	684
mbikqyrje zgjerim I ndriçimit rrugor në fshatra			146	145.53
studim projektim,oopenenca			70	2878

TREGUESIT E PERFORMANCËS

Shërbimi	Indikatori	Viti 2020	Viti 2021	Viti 2022	Synimi 2022	Trendi
Administrimi dhe menaxhimi i bashkisë	Raporti në % mes punonjësve të trajnuar dhe punonjësve total	3	1	5	5	Rritës
Administrimi dhe menaxhimi i bashkisë	Numri i punonjësve të administratës që kanë lëvizur brenda vitit kundrejt numrit total të punonjësve të administratës (raporti në %)	36	29	14		Zbritës
Administrimi dhe menaxhimi i bashkisë	Masa disiplinore të marra nga stafi bashkisë (ndryshimi në numër kundrejt vitit të kaluar)		20	-10		Zbritës
Administrimi dhe menaxhimi i bashkisë	Numri i konsultimeve me publikun të realizuara në vit kundrejt numrit të konsultimeve me publikun që parashikon ligji (në %)		433	433		Stabël
Administrimi dhe menaxhimi i bashkisë	Numrit total i mbledhjeve të KB të hapura për qytetarët kundrejt numrit total të mbledhjeve bashkiake (në %)		100	100	74	Stabël
Administrimi dhe menaxhimi i bashkisë	Raporti në % i numrit të vendimeve bashkiake që janë marrë pas konsultimit me publikun kundrejt numrit total të vendimeve bashkiake		2.8	2.7		Zbritës
Administrimi dhe menaxhimi i bashkisë	Akte të miratuara nga Këshilli Bashkiak, ndryshimi vjetor në përqindje			4		Rritës
Administrimi dhe menaxhimi i bashkisë	Numri i punonjësve të bashkisë që kanë lëvizur brenda vitit kundrejt numrit total të punonjësve të bashkisë (raporti në %)		13	15		Rritës
Gjendja civile	Koha mesatare e pritjes për të marrë 1 certifikatë (ndryshimi në minuta kundrejt vitit të kaluar)			0	0	Stabël
Gjendja civile	Raporti i shpenzimeve totale të programit kundrejt numrit të dokumentave të prodhuar (lekë/dokument)			1345		
Gjendja civile	Numri i dokumentave të prodhuar / lështuar nga gjendja civile, rritja në % kundrejt vitit të kaluar			4		Rritës

Shërbimi	Indikatori	Viti 2020	Viti 2021	Viti 2022	Synimi 2022	Trendi
Menaxhimi financiar	Shuma e detyrimit të prapambetur në lekë	0	0	9199000	0	Rritës
Menaxhimi financiar	Raporti i detyrimeve të permbushura kundrejt numrit total të detyrimeve (në përqindje)		83	87		Rritës
Menaxhimi financiar	Subjekte tregtare të Inspektuara, ndryshimi vjetor në përqindje			1		Rritës

TË DHËNAT E SHËRBIMEVE

E Dhëna	Njësia Matëse	Viti 2020	Viti 2021	Viti 2022	Synimi 2022
PUNONJËS TË BASHKISË NË TOTAL	numër	600	603	609	617
Shpenzime korente totale të bashkisë	lekë	496156000	507783000	589055000	602696086
Shpenzime për investime programi administratës	lekë	26530000	2386000	2765530	5828720
KOHA MESATARE PËR MARRJEN E DOKUMENTIT NGA MOMENTI I APLIKIMIT NË GJENDJEN CIVILE	në minuta		5	5	5
Shpenzime kapitale (investime) Totale të bashkisë	lekë	93282000	176416000	89459000	317829030
PUNONJËS TË TRAJNUAR	numër	15	8	28	30
NUMRI I KONSULTIMEVE PUBLIKE TË PARASHIKUARA ME LIGJ	numër		3	3	3
VENDIME BASHKIAKE TË MARRA PAS KONSULTIMIT ME KOMUNITETIN	numër		3	3	3
Detyrimeve Gjyqësore të përmbushura	numër		19	26	28
DITË TRAJNIMI NË TOTAL	numër	90	48	18	20
NUMRI TOTAL I MBLEDHJEVE KËSHILLIT TË BASHKISË	numër		14	19	19

E Dhëna	Njësia Matëse	Viti 2020	Viti 2021	Viti 2022	Synimi 2022
TOTALI I TE ARDHURAVE NGA BURIMET E VETA TE BASHKISE NE LEK	lekë	199782000	228694000	210372000	182279
NUMRI TOTAL I PUNONJËSVE QË PUNOJNË PËR ADMINISTRATËN E BASHKISË	numër	143	140	145	147
NUMRI TOTAL I MBLEDHJEVE KB TË HAPURA PËR QYTETARËT	numër		14	19	14
Shpenzime korente programi administratës	lekë	114167000	126699000	126366370	136644210
Numri i punonjësve që kanë lëvizur brenda vitit Meshkuj	numër		64	82	
Numri total i punonjësve në njësitë shpenzuese	numër		15	15	
Numri total i persove të trajnuar Meshkuj	numër		8	11	
Numri total i detyrimeve gjyqesore	numër		23	30	
NUMRI I SUBJEKTEVE TREGTARE TË INSPEKTUARA NGA NJËSIA E TË ARDHURAVE/TAKSAVE VENDORE	numër		1120	1128	
PUNONJËS TË TRAJNUAR FEMRA	numër		12	17	
NUMRI I KONSULTIMEVE PUBLIKE TË KRYERA	numër		13	13	
NUMRI I MASAVE DISIPLINORE TË MARRA NGA PUNONJËSIT E BASHKISË	numër	40	60	50	
Numri i dokumentave të prodhuar/lëshuar + regjistruar nga gjendja civile	numër		609	631	
Akte të miratuara nga Këshilli Bashkiak	numër		109	113	
NUMRI TOTAL I VENDIMEVE BASHKIAKE	numër		109	113	
NUMRI TOTAL I PUNONJËSVE QË KANË LËVIZUR NGA ADMINISTRATA BRENDIA VITIT	numër	52	40	21	

E Dhëna	Njësia Matëse	Viti 2020	Viti 2021	Viti 2022	Synimi 2022
TË ARDHURAT E ARKËTUARA NGA PRODHIMI I DOKUMENTAVE NË LEKË	lekë			848517	
TOTALI I DETYRIMEVE TË PRAPAMBETURA NË LEKË	lekë			9199000	
TOTALI I SHPENZIMEVE BUXHETORE (NË LEKË)	lekë	684199000	678514000	920525116	
TOTALI I TË ARDHURAVE (TË VETAT QQ DOCIONE ETJ) (NË LEKË)	lekë	890286000	708897000	879155000	
NUMRI TOTAL I PUNONJËSVE TË BASHKISË QË KANË LËVIZUR NGA PU BRENDA VITIT	numër		80	92	
NUMRI TOTAL I PUNONJËSEVE FEMRA TË BASHKISË QË KANË LËVIZUR NGA PU BRENDA VITIT	numër		48	54	
NUMRI TOTAL I PUNONJËSVE FEMRA QË PUNOJNË PËR ADMINISTRATËN E BASHKISË	numër		55	57	
NUMRI TOTAL I PUNONJËSEVE FEMRA TË BASHKISË	numër		302	307	
SHPENZIME TË GJENDJES CIVILE NË LEKË	lekë			848517	
NUMRI TOTAL I NDËRTESAVE QË ADMINISTRUOHEN NGA BASHKIA	numër		162	162	

Dy fjalë mbi realizimin e shërbimeve:

Gjatë vitit 2022 bashkia është kujdesur për të përmirësuar funksionimin dhe menaxhimin e brendshëm me qëllim rritjen e cilësisë së shërbimeve që ofron për komunitetin. Është rritur numri i punonjësve që kanë përfituar nga trajnime të ndryshme të organizuara me mbështetjen e bashkisë, të institucioneve qendrore si dhe të donatorëve të ndryshëm, me të cilët bashkia ka vendosur marrëdhënie të shëndosha bashkëpunimi.

Është ulur numri i punonjësve që janë larguar nga administrata duke ndikuar pozitivisht në rritjen e qendrueshmërisë së bashkisë. Gjithashtu, bashkia ka ofruar transparencë duke zhvilluar konsultime publike për çdo akt për të cilin kërkohet me ligj konsultimi publik, si dhe duke mundësuar zhvillimin e të gjitha mbledhjeve të Këshillit Bashkiak të hapura për qytetarët.

Nga pikëpamja e menaxhimit financiar, bashkia ka bërë një progres të ndjeshëm duke rritur të ardhurat nga burimet e veta dhe duke ulur në të njëjtën kohë varësinë nga grantet që vijnë nga buxheti qendror.

Shërbimet e Policisë Vendore

Shpenzimet e këtij program buxhetor përdoren për shërbimet



Siguria në komunitet



Parandalimi i kundravajtjeve administrative

Shpenzimet e programit buxhetor

Kategoria	Viti 2020	Viti 2021	Viti 2022	Synimi 2022	Realizimi
Paga dhe sigurime	8614	9267	9435	9567	99%
Të tjera korrente	753	481	1828	2378	77%
Kapitale	0	0	0	0	
Total	9367	9748	11263	11945	94%

TREGUESIT E PERFORMANCËS

Shërbimi	Indikatori	Viti 2020	Viti 2021	Viti 2022	Synimi 2022	Trendi
Parandalimi i kundravajtjeve administrative	Numri i akteve të ekzekutuara kundrejt akteve të nxjerra (në %)			95		
Shërbimet e Policisë Vendore	Shpenzimet buxhetore për shërbimet e policisë bashkiake kundrejt totalit të rasteve të menaxhuara (Lekë të shpenzuara për 1 rast të menaxhuar)	468350	194960	281574		Rritës

Shërbimi	Indikatori	Viti 2020	Viti 2021	Viti 2022	Synimi 2022	Trendi
Siguria në komunitet	Raporti në % i ankesave dhe konflikteve të zgjidhura kundrejt numrit të tyre në total të ardhur në policinë bashkiake	67	50	57		Rritës
Siguria në komunitet	Raporti midis punonjësve me status të oficerit të policisë bashkiake kundrejt numrit total të punonjësve të policisë bashkiake	0	0	19		Rritës
Siguria në komunitet	Raporti në % i numrit të punonjësve të trajnuar ndaj numrit të punonjësve total		56	100		Rritës
Siguria në komunitet	Numri i ankesave/konflikteve të zgjidhura nga policia bashkiake, ndryshimi vjetor në %		150	-20		Zbritës

TË DHËNAT E SHËRBIMEVE

E Dhëna	Njësia Matëse	Viti 2020	Viti 2021	Viti 2022	Synimi 2022
SHPENZIMET BUXHETORE PËR SHËRBIMET E POLICISË BASHKIAKE (NË LEKË)	lekë	9367000	9748000	11262975	11945360
Raste konfliktesh/mosmarreveshjes të zgjidhura nga policia bashkiake	numër	20	50	40	
NUMRI I RASTEVE TË KONFLIKTEVE/MOSMARRËVESHJEVE TË RAPORTUARA DHE REGJISTRUARA NË POLICINË BASHKIAKE	numër	30	100	70	
Numri i grupeve të patrullimit të Policisë vendore	numër		4	4	
NUMRI I PUNONJËSVE TË POLICISË BASHKIAKE TË TRAJNUAR	numër		9	16	
NUMRI TOTAL I PUNONJËSVE TË POLICISË BASHKIAKE	numër	16	16	16	
PUNONJËS ME STATUSIN OFICER TË POLICISË BASHKIAKE	numër	0	0	3	
NUMRI I AKTEVE ADMINISTRATIVE TË NXJERRA NGA ORGANET E QEVERISJES VENDORE	numër			21	
NUMRI I AKTEVE ADMINISTRATIVE TË EKZEKUTUARA NGA POLICIA BASHKIAKE	numër			20	

Dy fjalë mbi realizimin e shërbimeve:

Struktura e policisë vendore ka punuar për ekzekutimin e akteve administrative të nxjerra nga bashkia si dhe ka zgjidhur ankesat dhe konfliktet që janë raportuar nga qytetarët. Gjatë vitit 2022 është rritur qetësia dhe siguria në komunitet, dhe si rrjedhojë ka patur rënie të numrit të ankesave dhe konflikteve që janë raportuar në policinë bashkiake.

Gjithashtu, të gjithë punonjësit e policisë bashkiake kanë marrë pjesë në trajnime, duke rritur kapacitetet e tyre.

Mbrojtja nga zjarri dhe mbrojtja civile

Shpenzimet e këtij program buxhetor përdoren për shërbimet



Shërbimi zjarrfikës



Emergjencat civile



Mbrojtja civile

Shpenzimet e programit buxhetor

Kategoria	Viti 2020	Viti 2021	Viti 2022	Synimi 2022	Realizimi
Paga dhe sigurime	25952	27838	28999	30614	95%
Të tjera korrente	5031	4772	7556	10769	70%
Kapitale	0	0	39247	49535	79%
Total	30983	32610	75802	90918	83%

Projektet Kryesore të Investimeve

Emërtimi i Projektit	Viti 2020	Viti 2021	Viti 2022	Synimi 2022
mbikqyrje masa inxhinierike për stabilizimin në kodrën e Cfakës Loti I				1325

TREGUESIT E PERFORMANCËS

Shërbimi	Indikatori	Viti 2020	Viti 2021	Viti 2022	Synimi 2022	Trendi
Mbrojtja nga zjarri dhe mbrojtja civile	Dalja nga stacioni (ndryshimi në sekonda kundrejt vitit të kaluar)		0	0	0	Stabël
Mbrojtja nga zjarri dhe mbrojtja civile	Numri i stacioneve MZSH	1	1	1	1	Stabël
Mbrojtja nga zjarri dhe mbrojtja civile	Total shpenzime për SHMZ kundrejt totalit të rasteve të menaxhuara në lekë	126461	153099	17641		Zbritës
Mbrojtja nga zjarri dhe mbrojtja civile	Numri i rasteve të menaxhuara për shuarjen e zjarrit dhe shpëtimit (ndryshimi vjetor në numër)		-32	-4		Zbritës
Shërbimi zjarrfikës	Zjarrfikës të trajnuar/zjarrfikës total (në %)			40		
Shërbimi zjarrfikës	Raporti i numrit të banorëve ndaj numrit të zjarrfikësve (banorë për 1 zjarrfikës)			2764		
Shërbimi zjarrfikës	Numri i inspektimeve tek të tretët, ndryshimi vjetor në numër			23		Rritës
Shërbimi zjarrfikës	Mbulimi kostove të shërbimit MZSH nga të ardhurat e shërbimit (në %)		1	14		Rritës

TË DHËNAT E SHËRBIMEVE

E Dhëna	Njësia Matëse	Viti 2020	Viti 2021	Viti 2022	Synimi 2022
KOHA E DALJES NGA STACIONI (NË SEKONDA) (MESATARJA DITËN DHE TËN)	në sekonda	60	60	60	60
NUMRI I STACIONEVE MZSH	numër	1	1	1	1
TË ARDHURA NGA TARIFAT PËR SHËRBIMET SHITESË NGA ZJARRFIKËSJA (NË LEKË)	lekë		280000	500000	
Numri i punonjesve te MZSH Femra	numër		3	3	
Numri I punonjesve te MZSH Meshkuj	numër		24	22	
Familje të dëmshpërblyera për dëme nga zjarri	numër			2	
INSPEKTIVE TEK TË TRETËT	numër		74	97	
POPULLËSIA TOTALE NËN ADMINISTRIMIN E BASHKISË	numër		58031	55278	
PUNONJËS TË MBROJTJES NGA ZJARRI DHE SHPËTIMI	numër		29	27	
RASTE TË MEXHUARA PËR SHUARJEN E ZJARRIT DHE SHPËTIMIT	numër	245	213	209	
TOTAL SHPENZIME PËR MZSH (NË LEKË)	lekë	30983000	32610000	3687000	
ZJARRFIKËS TË TRAJNUAR	numër			8	
NUMRI I ZJARRFIKËSVE	numër		20	20	

Dy fjalë mbi realizimin e shërbimeve:






Njësia e mbrojtjes nga zjarri dhe shpëtimi ka punuar me efikasitet dhe efikasitet gjatë vitit 2022. Është ulur numri i rasteve të menaxhuara nga njësia për shuarjen e zjarreve dhe shpëtimin si dhe është punuar me efikasitet financiar duke ulur shpenzimet për çdo rast të menaxhuar. Njësia ka punuar edhe në drejtim të parandalimit të zjarreve duke kryer inspektive tek të tretët.

Gjatë vitit 2022 është mundësuar trajnimi i punonjësve zjarrfikës me qëllim rritjen e kapaciteteve të tyre në realizimin e detyrave.

Një pjesë e buxhetit është përdorur edhe për mbështetjen e familjeve që kanë pësuar dëme nga zjarret.

Mbështetje për Zhvillimin Ekonomik

Shpenzimet e këtij program buxhetor përdoren për shërbimet

	<i>Tregjet publike</i>
	<i>Zhvillimi i turizmit</i>
	<i>Planifikimi strategjik</i>
	<i>Shërbime për mbështetjen e zhvillimit ekonomik vendor</i>
	<i>Mbështetja për zhvillimin e biznesit</i>

Shpenzimet e programit buxhetor

Kategoria	Viti 2020	Viti 2021	Fakt 2022	Synimi 2022	Realizimi
Paga dhe sigurime	0	3742	0	0	
Të tjera korrente	0	3907	3558	3558	100%
Kapitale	0	0	3797	9436	40%
Total	0	7649	7354	12994	57%

Projektet Kryesore të Investimeve

Emërtimi i Projektit	Viti 2020	Viti 2021	Viti 2022	Synimi 2022
zhvillim ekonomik alternativ në zonat me rrisht të lartë të veprimeve ilegale,informale si mbjellja e kanabisit në Gjirokastër dhe Dropull			3517	5031
mbikqyrje kolaudime			279	353

TREGUESIT E PERFORMANCËS

Shërbimi	Indikatori	Viti 2020	Viti 2021	Viti 2022	Synimi 2022	Trendi
Planifikimi strategjik	Numri i projekteve në të cilat është angazhuar bashkia (ndryshimi vjetor në numër)			5		Rritës
Zhvillimi i turizmit	Numri i zyrave të informacionit	1	1	1	0	Stabël
Zhvillimi i turizmit	Numri i guidave turistike në vit	7	7	13	13	Rritës
Zhvillimi i turizmit	Të ardhurat nga taksat e hoteleve kundrejt totalit të të ardhurave nga taksat vendore (Raporti në %)	1	2	3	2	Rritës

TË DHËNAT E SHËRBIMEVE

E Dhëna	Njësia Matëse	Viti 2020	Viti 2021	Viti 2022	Synimi 2022
TË ARDHURAVE NGA TARIFA E PËRDORIMIT TË TREGJEVE VENDORE (NE LEKE)	lekë		5577000	5950000	7772000
Totali i të ardhurave nga taksat vendore të bashkisë (ne leke)	lekë	40274000	45969000	45481000	50748000
NUMRI I MATERIALEVE PROMOCIOLE TË PRODHUARA (HARTA, GUIDA, ETJ)	numër		2500	3000	3000
Shpenzime për mbështetjen e turizmit	lekë			22671160	24512000
Numri i punonjesve për zhvillimin e Turizmit	numër		24	24	24

E Dhëna	Njësia Matëse	Viti 2020	Viti 2021	Viti 2022	Synimi 2022
NUMRI I GUIDAVE TURISTIKE	numër	7	7	13	13
TË ARDHURAT NGA TAKSA E QENDRIMIT NË HOTEL NË LEKË	lekë	372000	994000	1354000	1175000
NUMRI I TURISTËVE QË MARRIN INFORMACION NGA ZYRA E INFORMIMIT TË BASHKISË	numër	9000	15000	50000	80000
NUMRI I TURISTËVE TË AKOMODUAR NË HOTELE	numër	8500	25000	28700	16800
Subjekte të sistemuara në Tregun e Ushqimeve	numër		14	14	
Subjekte të sistemuara në Tregun e Gjësë së Gjallë	numër		2	2	
NUMRI TOTAL I ZYRAVE TË INFORMACIONIT	numër	1	1	1	
NUMRI I PROJEKTEVE NË TË CILAT ËSHTË ANGAZHUAR BASHKIA	numër		5	10	

Dy fjalë mbi realizimin e shërbimeve:

Turizmi është një nga degët kryesore në mbështetje të zhvillimit ekonomik të qytetit, ku gjatë vitit 2022 numri i turistëve është rritur me 74% krahasuar me vitin 2021 dhe të ardhurat nga taksat e qëndrimit në hotel janë rritur me 26,6% në krahasim me të ardhurat e mbledhura në 2021. Bashkia ka punuar gjithashtu me rritjen e projekteve në të cilat është angazhuar. Në fokus të punëve ka qenë finalizimi i investimit në Lazarat për zhvillim ekonomik alternativ në zonat me rrisht të lartë të veprimeve ilegale,informale si mbjellja e kanabisit në Gjirokastrë dhe Dropull. Të ardhurat nga tarifat e përdorimit të tregjeve vendore janë rritur me 6% për vitin 2022.

Shërbimet Bujqësore, Inspektimi, Siguria Ushqimore & Mbrojtja e Konsumatoreve

Shpenzimet e këtij program buxhetor përdoren për shërbimet



Skemat vendore të granteve për bujqësinë



Administrimi dhe mbrojtja e tokave bujqësore



Mbrojtja e natyrës dhe biodiversitetit

TË DHËNAT E SHËRBIMEVE

E Dhëna	Njësia Matëse	Viti 2020	Viti 2021	Viti 2022	Synimi 2022
Shpenzimet kapitale per programin e bujqësisë (4220)	lekë			6500000	7529000
SIPËRFAQJA E TOKËS BUJQËSORE (NË HA)	ha	5641	5641	5641	5641
Dhenie toke me qera (ha)	ha			9250	12450
Konsultimi publik, keshillimi me fermeret e territorit të Bashkisë	numër		10	12	12
NUMRI I KAFSHËVE ENDACAKE TË TRAJTUARA	numër		6	8	10

Dy fjalë mbi realizimin e shërbimeve:

Për vitin 2022 shpenzimet për programin e bujqësisë janë realizuar në masën 86,3% krahasuar me planin e këtij viti. Numri i konsultimeve publike me fermerët e territorit të Bashkisë për informimin dhe mirë administrim të tokave bujqësore është realizuar sipas planit dhe në rritje krahasuar me vitin 2021.

Menaxhimi i infrastrukturës së ujitjes dhe kullimit

Shpenzimet e këtij program buxhetor përdoren për shërbimin



Shpenzimet e programit buxhetor

Kategoria	Viti 2020	Viti 2021	Fakt 2022	Synimi 2022	Realizimi
Paga dhe sigurime	5507	6378	6930	7700	90%
Të tjera korrente	5113	4550	8381	200	4191%
Kapitale	0	55351	6500	7529	86%
Total	10620	66279	21811	15429	141%

Projektet Kryesore të Investimeve

Emërtimi i Projektit	Viti 2020	Viti 2021	Viti 2022	Synimi 2022
rehabilitimi I kanaleve vaditëse			5027	6032
mbikqyrje rikonstruksion I kanalit vaditës Zhulat			1221	1221
mbikqyrje rehabilitim I kanaleve vaditëse			220	240
kolaudim rehabilitim I kanaleve vaditëse			33	36

TREGUESIT E PERFORMANCËS

Indikatori	Viti 2020	Viti 2021	Viti 2022	Synimi 2022	Trendi
Km kanal vaditës të pastruar kundrejt rrjetit total të kanaleve ujitëse në pronësi të bashkisë (në %)	7	10	12	11	Rritës
Km kanal kullues të pastruar kundrejt rrjetit total të kanaleve kulluese në pronësi të bashkisë (në %)	8	12	13	12	Rritës
Numri i familjeve përfituese nga shërbimi i ujitjes dhe kullimit, ndryshimi vjetor në numër			40	10	Rritës
Sipërfaqe bujqësore e mbuluar me ujitje (ndryshimi në ha kundrejt vitit të kaluar)		0	0	0	Stabël
Sipërfaqe bujqësore e mbuluar me kullim (ndryshimi në ha kundrejt vitit të kaluar)		0	0	0	Stabël
Raporti në % i sipërfaqes bujqësore të kultivuar ndaj sipërfaqes totale bujqësore		64	64	64	Stabël
Kanale ujitëse të pastruara, ndryshimi vjetor në %		40	21	7	Rritës

TË DHËNAT E SHËRBIMEVE

E Dhëna	Njësia Matëse	Viti 2020	Viti 2021	Viti 2022	Synimi 2022
RRJET KULLUES NË PRONËSI TË BASHKISË NË TOTAL NË KM	km	86	86	86	86
SIPËRFAQE E TOKËS BUJQËSORE E MBULUAR ME SISTEM UJITËS (NË HA)	ha	5670	5670	5670	5670
SIPËRFAQJA E TOKËS BUJQËSORE (NË HA)	ha	5641	5641	5641	5641
SIPËRFAQE E TOKËS BUJQËSORE E MBULUAR ME SISTEM KULLUES (NË HA)	ha	3850	3850	3850	3850
SIPËRFAQE E TOKËS BUJQËSORE E KULTIVUAR (NË HA)	ha		3600	3600	3600
NUMRI I FAMILJEVE FERHERE QË PËRFITOJNË NGA SHËRBIMI I UJITJES DHE KULLIMIT	numër		340	380	350
KALE UJITËSE DHE KULLUES TË PASTRUAR/MIRËMBAJTUR (NË KM)	km		24	28	25

E Dhëna	Njësia Matëse	Viti 2020	Viti 2021	Viti 2022	Synimi 2022
Rrjet ujitës i mirëmbajtur/pastruar në km	km	10	14	17	15
RRJET UJITËS NË PRONËSI TË BASHKISË NË TOTAL NË KM	km	138	138	138	138
Rrjet kullues i mirëmbajtur/pastruar në km	km	7	10	11	10
NUMRI I STAFIT TË PROGRAMIT	numër		10	10	

Dy fjalë mbi realizimin e shërbimeve:

Tregues kryesor për mirë menaxhimin e infrastrukturës së ujitjes dhe kullimit është rritja e numrit të kanaleve vaditës dhe kullues të pastruar kundrejt rrjetit total të kanaleve ujitëse në pronësi të bashkisë. Për vitin 2022 është rritur numri i familjeve përfituese nga shërbimi i ujitjes dhe kullimit. Një nga investimet e kryera nga Bashkia në këtë program është mbikqyrja e rikonstruksionit të kanalit vaditës Zhulat.

Administrimi i pyjeve dhe kullotave

Shpenzimet e këtij program buxhetor përdoren për shërbimin



Administrimi i fondit pyjor dhe kullor

Shpenzimet e programit buxhetor

Kategoria	Viti 2020	Viti 2021	Fakt 2022	Synimi 2022	Realizimi
Paga dhe sigurime	7089	7022	6769	7090	95%
Të tjera korrente	909	64	1199	1955	61%
Kapitale	2225	892	0	0	

Total	10223	7978	7968	9045	88%
-------	-------	------	------	------	-----

TREGUESIT E PERFORMANCËS

Indikatori	Viti 2020	Viti 2021	Viti 2022	Synimi 2022	Trendi
Numër inspektimesh për punonjës	5	10	9	9	Zbritës
Numri i kontrolleve dhe inspektimeve për 1000 ha pyje dhe kullota	2	3	3	3	Stabël
Numri i punonjësve për 1000 ha pyje dhe kullota	0.36	0.31	0.36	0.36	Rritës
Sipërfaqe totale e fondit pyjor dhe kullosor (ndryshimi vjetor në ha)		0	0	0	Stabël
Raporti i punonjësve të trajnuar kundrejt numrit total të punonjësve të programit (në %)		57	50	63	Zbritës
Ndryshimi vjetor në % i aktiviteteve të realizuara nga bashkia për edukimin dhe sensibilizimin në lidhje me mbrojtjen dhe rëndesinë e pyjeve			-10	0	Zbritës
Verifiko nëse ka plan menaxhimi për fondin pyjor dhe / ose kullosor		1	1	2	Stabël

TË DHËNAT E SHËRBIMEVE

E Dhëna	Njësia Matëse	Viti 2020	Viti 2021	Viti 2022	Synimi 2022
NUMRI I PUNONJËSVE PËR MEXHIMIN PYJE-KULLOTA	numër	8	7	8	8
KONTROLLE DHE INSPEKTIME TË FONDIT PYJOR DHE KULLOSOR	numër	42	68	68	75
Numri i punonjësve të administrimit të pyjeve të trajnuar	numër		4	4	5
SIPËRFAQE TOTALE E FONDIT PYJOR DHE KULLOSOR (NË HA)	ha	22300	22300	22300	22300
Aktivite sensibilizuese për mbrojtjen dhe rëndesinë e pyjeve	numër		20	18	20

E Dhëna	Njësia Matëse	Viti 2020	Viti 2021	Viti 2022	Synimi 2022
Synimi MEXHIMI	numër		1	1	2
SIPËRFAQE TOTALE E FONDIT KULLOSOR (NË HA)	ha	12100	12100	12100	12100
SIPËRFAQE TOTALE E FONDIT PYJOR (NË HA)	ha	10200	10200	10200	10200

Dy fjalë mbi realizimin e shërbimeve:

Kontrolle dhe inspektime të fondit pyjor dhe kullor për administrimin e fondit pyjor dhe kullor janë realizuar në masën 91% krahasuar me planin e vitit 2022, gjithashtu numri i aktiviteteve sensibilizuese për mbrojtjen dhe rëndësinë e pyjeve është në rritur krahasuar me vitin e kaluar. Bashkia ka punuar me hartimin e një plani menaxhimi për administrimin e fondit pyjor dhe kullor.

Rrjeti rrugor rural

Shpenzimet e këtij program buxhetor përdoren për shërbimin



Ndërtimi, rehabilitimi dhe mirëmbajtja e rrugëve rurale

Shpenzimet e programit buxhetor

Kategoria	Viti 2020	Viti 2021	Fakt 2022	Synimi 2022	Realizimi
Paga dhe sigurime	5149	4731	4508	5700	79%
Të tjera korrente	7415	7805	817	817	100%
Kapitale	3156	490	0	29734	0%
Total	15720	13026	5325	36251	15%

Projektet Kryesore të Investimeve

Emërtimi i Projektit	Viti 2020	Viti 2021	Viti 2022	Synimi 2022
rikonstruksion I rrugicës "Kapo Baco" 1 Varosh			3353	3353
mbikqyrje rikonstruksion I rrugës "Zeman Haska" Loti I			372	373
kolaudim rikonstruksion I rrugës "Zeman Haska " Loti I			56	56

TË DHËNAT E SHËRBIMEVE

E Dhëna	Njësia Matëse	Viti 2020	Viti 2021	Viti 2022	Synimi 2022
Shpenzime për mexhimin e rrjetit urban	lekë			5325000	36251000
NUMRI I STAFIT TË PROGRAMIT	numër		2	2	2
Shpenzime për mexhimin e rrjetit rural	lekë			8381000	10475000
Gjatësia në km e rrjetit rrugor të mirëmbajtur në vit	km			850	
GJATËSIA E RRJETIT RRUGOR URBAN NËN ADMINISTRIMIN E BASHKISË NË KM	km linear			0.4721	
GJATËSIA E RRJETIT RRUGOR RURAL NËN ADMINISTRIMIN E BASHKISË NË KM	km linear			0.0709	

Dy fjalë mbi realizimin e shërbimeve:

Gjatë vitit 2022 për programin buxhetor të ndërtimit, rehabilitimit dhe mirëmbajtjes së rrugëve janë realizuar investimet: rikonstruksion i rrugicës "Kapo Baco" Varosh, mbikqyrje dhe rikonstruksion i rrugës "Zeman Haska" Loti I. Gjithashtu është rritur gjatësia e rrjetit rrugor të mirëmbajtur nga Bashkia.

Menaxhimi i mbetjeve

Shpenzimet e këtij program buxhetor përdoren për shërbimet



Mbetjet urbane



Ndërgjegjësimi mjedisor



Mbrojtja e mjedisit

TREGUESIT E PERFORMANCËS

Shërbimi	Indikator	Viti 2020	Viti 2021	Viti 2022	Synimi 2022	Trendi
Mbetjet urbane	Verifiko nese bashkia depoziton ne vende me leje mjedisore (PO = 1 ose JO = 0)	0	0	0	0	Stabël
Mbetjet urbane	Frekuenca e grumbullimit dhe transportimit të mbetjeve urbane në Nj.Administrative (ndryshimi i frekuencës në ditë në javë)			0		Stabël
Mbetjet urbane	Frekuenca e grumbullimit dhe transportimit të mbetjeve urbane në qytet (ndryshimi i frekuencës në ditë në javë)			0		Stabël
Mbetjet urbane	Raporti në % i sipërfaqes së mbuluar me shërbimin e menaxhimit të mbetjeve kundrejt sipërfaqes totale të bashkisë			59		

TË DHËNAT E SHËRBIMEVE

E Dhëna	Njësia Matëse	Viti 2020	Viti 2021	Viti 2022	Synimi 2022
NUMRI I STAFIT TË PROGRAMIT	numër		8	8	8
SIPËRFAQJA TOTALE E BASHKISË (NË KM2)	km2	478	478	478	478
SHUMA TOTALE E FATURUAR PËR SHËRBIMIN E MEXHIMIT TË MBETJEVE	lekë		33731000	44235000	43663000
TË ARDHURAT NGA TARIFA E SHËRBIMIT TË MBETJEVE NË LEKË	lekë		33731000	44235000	43663000

E Dhëna	Njësia Matëse	Viti 2020	Viti 2021	Viti 2022	Synimi 2022
POPULLËSIA TOTALE NËN ADMINISTRIMIN E BASHKISË	numër	42	42	42	42
Depozitimi i mbetjeve ne vende me leje mjedisore (verifiko PO = 1, JO= 0)	numër			0	0
Të ardhurat nga tarifat e shërbimit të mbetjeve nga bizneset	lekë		15526000	28198000	27493000
Të ardhurat nga tarifat e shërbimit të mbetjeve nga familjet	lekë		12814000	16127000	16170000
FREKUENCA E GRUMBULLIMIT DHE TRANSPORTIMIT TË MBETJEVE NË ZOT RURALE (DITË NË JAVË)	ditë në javë		2	2	
FREKUENCA E GRUMBULLIMIT DHE TRANSPORTIMIT TË MBETJEVE NË ZOT URBANE (DITË NË JAVË)	ditë në javë		2	2	
Popullësia e mbuluar me shërbimin e mexhimit të mbetjeve në qytet	numër			15192	
SIPËRFAQE E MBULUAR ME SHËRBIMIN E MEXHIMIT TË MBETJEVE NË KM2	km2			281	

Dy fjalë mbi realizimin e shërbimeve:

Për vitin 2022 të ardhurat nga tarifa e shërbimit të mbetjeve në lekë janë mbledhur në masën 102% krahasuar me planin e vitit 2022 dhe janë rritur me 24% krahasuar me të ardhurat e vitit 2021. Bashkia ka punuar për ruajtjen e stabilitetit së dhënies të shërbimit të mbetjeve si për Njësitë Administrative dhe qytetin.

Shpenzimet e këtij program buxhetor përdoren për shërbimin



Planifikimi Urban Vendor

TREGUESIT E PERFORMANCËS

Indikatori	Viti 2020	Viti 2021	Viti 2022	Synimi 2022	Trendi
Numri lejeve të miratuara të zhvillimit që përputhen me planet e detajuara të zhvillimit kundrejt numrit total të lejeve të miratuara (në %)		100	100		Stabël
Numri i inspektimeve të IVMT, ndryshimi vjetor në numër			2	6	Rritës
Shërbime të ofruara për zhvillimin e komunitetit, ndryshimi vjetor në numër			2	2	Rritës
Numri i shërbimeve të ofruara për zhvillimin e komunitetit (Ndryshimi vjetor në numër)			2	2	Rritës

TË DHËNAT E SHËRBIMEVE

E Dhëna	Njësia Matëse	Viti 2020	Viti 2021	Viti 2022	Synimi 2022
INSPEKTIVE TË KRYERA PËR MBROJTJEN E TERRITORIT	numër		44	46	50
Shërbime të ofruara për zhvillimin e komunitetit	numër		8	10	10
NUMRI I INSTRUMENTAVE TË PËRDORUR NGA BASHKIA: - NUMRI I SYNIMEVE TË DETAJUAR QË MBULOJNË VITIN NË SHQYRTIM	numër			0	0
NUMRI I INSTRUMENTAVE TË PlanifikimiT SIPAS PARASHIKIMEVE LIGJORE QË PËRDOR BASHKIA (Synimi I PËRGJITHSHËM VENDOR (PPV); Synimi I SEKTORIAL NË NIVEL BASHKIE ("PSNB"); Synimi I DETAJUAR VENDOR (PDV)	numër			0	0
LEJE TË MIRATUARA TË ZHVILLIMIT QË PËRPUTHEN ME SYNIMET E DETAJUARA TË ZHVILLIMIT	numër		8	7	
Numri i projekteve të zhvillimit të reja ose rehabilituese për komunitetin të zbatuara në vit nga bashkia	numër		4	5	






E Dhëna	Njësia Matëse	Viti 2020	Viti 2021	Viti 2022	Synimi 2022
NUMRI TOTAL I LEJEVE TË ZHVILLIMIT TË MIRATUARA NGA BASHKIA	numër		8	7	

Dy fjalë mbi realizimin e shërbimeve:

Në mbështetje të planifikimit urban vendor numri i inspektimeve të kryera për mbrojtjen e territorit është realizuar me 92% sipas planit të vitit 2022 dhe në rritje me vitin e kaluar. Shërbimet e ofruara për zhvillimin e komunitetit janë kryer në masën 100%, ndërkohë numri i projekteve të zhvillimit të reja ose rehabilituese për komunitetin të zbatuara ruan një stabilitet.

Shërbimet Publike Vendore

Shpenzimet e këtij program buxhetor përdoren për shërbimet

	<i>Shërbimi i dekorit publik</i>
	<i>Shërbimi i hapësirave të gjelbërta publike</i>
	<i>Ndërtimi, rehabilitimi dhe mirëmbajtja e rrugëve urbane</i>
	<i>Ndriçimi publik</i>
	<i>Shërbimi i varrezave publike</i>

Shpenzimet e programit buxhetor

Kategoria	Viti 2020	Viti 2021	Fakt 2022	Synimi 2022	Realizimi
-----------	-----------	-----------	-----------	-------------	-----------

Paga dhe sigurime	82088	85387	93375	96363	97%
Të tjera korrente	33670	36777	51100	55298	92%
Kapitale	61371	61353	24813	44586	56%
Total	177129	183517	169288	196247	86%

Projektet Kryesore të Investimeve

Emërtimi i Projektit	Viti 2020	Viti 2021	Viti 2022	Synimi 2022
masa inxhinierike për stabilizimin në kodrën e Cfaqës Loti I (1150175)			39247	47992
blerje makine për mbledhjen e mbetjeve			10134	10134
blerje kontenerësh për mbetjet urbane (1150181)			5351	5351
modernizimi I ndriçimit publik rrugor në Gjirokastrë			4227	5558
materiale për zgjerimin e ndriçimit rrugor(1150196)			2581	2582
blerje autovinç me kosh			2520	2520

TREGUESIT E PERFORMANCËS

Shërbimi	Indikatori	Viti 2020	Viti 2021	Viti 2022	Synimi 2022	Trendi
Ndërtimi, rehabilitimi dhe mirëmbajtja e rrugëve urbane	Metër katror trotuar (ndryshimi vjetor në m2)			0		Stabël
Ndërtimi, rehabilitimi dhe	Km linear trotuar (ndryshimi vjetor në km linear)			0		Stabël

Shërbimi	Indikatori	Viti 2020	Viti 2021	Viti 2022	Synimi 2022	Trendi
mirëmbajtja e rrugëve urbane						
Ndriçimi publik	Lekë të ardhura nga tarifat për ndriçimin e hapësirave publike kundrejt totalit të shpenzimeve të bashkisë për mbulimin me ndriçim			2	1	
Shërbimi i dekorit publik	Fondi i pemëve të bashkisë, diferenca në numër kundrejt vitit të kaluar			230	345	Rritës
Shërbimi i hapësirave të gjelbërta publike	Raporti në përqindje i sipërfaqeve publike të gjelbërta kundrejt sipërfaqes publike në total			63263		
Shërbimi i varrezave publike	Numri i varrezave publike të mirëmbajtura (shërbyera) kundrejt numrit total të fshatrave (në %)			90		

TË DHËNAT E SHËRBIMEVE

E Dhëna	Njësia Matëse	Viti 2020	Viti 2021	Viti 2022	Synimi 2022
NUMRI TOTAL I NJËSIVE ADMINISTRATIVE TË BASHKISË	numër	6	6	6	6
SHPENZIME PËR MIRËMBAJTJE DHE INVESTIME (NË LEKË)	lekë	3200000	2443000	4227000	5558000
Numri i fshatrave	numër	42	42	42	42
FONDI TOTAL I PEMËVE DEKORATIVE / GJELBËRUESE TË BASHKISË (RRENJE PEME)	numër		2025	2255	2370
SIPËRFAQE URBANE NË TOTAL (NË KM2)	km2	160	160	160	160
SHPENZIME PËR PËRMIRËSIMIN E SHËRBIMIT TË VARREZAVE PUBLIKE (NE MIJE LEKE)	lekë			1500000	1500000
SHPENZIME PËR NDRIÇIMIN E HAPËSIRAVE PUBLIKE (NE LEKE)	lekë			11683000	11683000
TË ARDHURA NGA TARIFA E NDRIÇIMIT (NË LEKË)	lekë			26483000	11683000
Të ardhurat nga tarifat vendore	lekë	85836000	99889000	123968000	108208000

Numri i punonjësve për shërbimin e ndriçimit publik	numër			11
Rrjeti i ndriçimit rrugor publik urban i mirëmbajtur	km			150
Rrjeti i ndriçimit rrugor publik rural i mirëmbajtur	km			119
SIPËRFAQA TOTALE E TROTUARËVE (NË M2)	m2		34340	34340
SIPËRFAQE E GJELBËR NË TOTAL (NË M2)	m2			101220000
SIPËRFAQJA PUBLIKE E BASHKISË (NË M2)	m2	160000	160000	160000
Sipërfaqe e varrezave publike e mirëmbajtur në vit në m2	m2			8000
TROTUARË NË TOTAL (NË KM LINEAR)	km linear		36	36
NUMRI VARREZAVE PUBLIKE QË MIRËMBAHEN / SHËRBEHEN NGA BASHKIA NË VITIN KORENT	numër			38

Dy fjalë mbi realizimin e shërbimeve:

Shpenzimet për mirëmbajtje dhe investime në programin e shërbimeve publike vendore janë realizuar me 76% të planit të këtij viti. Të ardhurat nga tarifa e ndriçimit janë dyfishuar krahasuar me planin dhe fondi i pemëve të bashkisë është rritur në numër kundrejt vitit të kaluar. Të ardhurat nga tarifat vendore janë rritur me 20% në krahasim me vitin 2021. Disa nga investimet kyesore janë masat inxhinierike për stabilizimin në kodrën e Cfaqës Loti I dhe modernizimi i ndriçimit publik rrugor në Gjirokastrë.

Shërbimet e Kujdesit Parësor

Shpenzimet e këtij program buxhetor përdoren për shërbimin



TË DHËNAT E SHËRBIMEVE

E Dhëna	Njësia Matëse	Viti 2020	Viti 2021	Viti 2022	Synimi 2022
NUMRI TOTAL I PERSOVE TË MOSHËS 40 -70 VJEC TË CILËT KANË TË DREJTËN TË PËRFITOJNË SHËRBIMIN E KONTROLLIT VJETOR BAZË FALAS	numër		4000	4000	4000
PERSO TË MOSHËS 40-70 VJEC TË CILËT KANË MARRË SHËRBIMIN E CHECK-UP NGA QENDRA SHËNDETËSORE	numër		3960	3939	4000
Numri qendrave shëndetësore të përmirësuara / mirëmbajtura në vit	numër		4	4	4
Numri i aktiviteteve për promovim dhe edukim për mbrojtjen e shëndetit të organizuara	numër		339	348	348
NUMRI I QENDRAVE SHËNDETËSORE TË NDËRTUARA, TË REJA DHE RIKONSTRUKTUARA	numër			2	2
Numri i persove të shërbyer për shërbimin mjekësor parësor në vit	numër		185	172	172
Numri i persove të shërbyer në qendrat e shërbimit parësor meshkuj	numër		26310	25701	
POPULLËSIA TOTALE NËN ADMINISTRIMIN E BASHKISË	numër		58031	55278	
NUMRI I GRAVE TË SHËRBYER NË QENDRAT E KUJDESIT PARËSOR	numër		30521	30342	

Dy fjalë mbi realizimin e shërbimeve:

Gjatë vitit 2022 janë rikonstruktuar 2 qendra shëndetsore dhe janë përmirësuar/mirëmbajtur 4 qendra shëndetësore. Aktivitetet promovuese dhe edukuese për mbrojtjen e shëndetit janë realizuar në masën 100% sipas planit të vitit 2022 dhe në rritje nga viti në vit. Është punuar në sigurimin e mbarëvajtjes së dhënies së shërbimit të kujdesit shëndetësor.

Sport dhe argëtim

Shpenzimet e këtij program buxhetor përdoren për shërbimin



Sport dhe argëtim

Shpenzimet e programit buxhetor

Kategoria	Viti 2020	Viti 2021	Fakt 2022	Synimi 2022	Realizimi
Paga dhe sigurime	3908	3517	2746	3420	80%
Të tjera korrente	143	179	15183	15240	100%
Kapitale	0	4632	103	100113	0%
Total	4051	8328	18032	118773	15%

Projektet Kryesore të Investimeve

Emërtimi i Projektit	Viti 2020	Viti 2021	Viti 2022	Synimi 2022
mbikqyrje rikonstrukcion I fushës së vjetër	0	0	103	103

TREGUESIT E PERFORMANCËS

Indikatori	Viti 2020	Viti 2021	Viti 2022	Synimi 2022	Trendi
Struktura dhe terrene për veprimtari sportive, ndryshimi vjetor në numër		1	0	0	Stabël

Indikatori	Viti 2020	Viti 2021	Viti 2022	Synimi 2022	Trendi
Total shpenzime për veprimtarinë sportive kundrejt numrit total të banorëve rezidente (Mije leke/banor)			326		

TË DHËNAT E SHËRBIMEVE

E Dhëna	Njësia Matëse	Viti 2020	Viti 2021	Viti 2022	Synimi 2022
NUMRI I DISIPLIVE SPORTIVE TË MBËSHTETURA	numër		7	7	7
STRUKTURA DHE TERRENE PËR VEPRIMTARI SPORTIVE (fusha lojërash, fusha tenisi, pishi noti, korsi vrapimi, ringje boksi, pista patizhi, palestra etj)	numër	18	19	19	19
Mbështetje buxhetore për klubin e futbollit	lekë			15000000	15000000
NUMRI I STAFIT TË PROGRAMIT	numër		14	14	14
SHPENZIME PËR MBËSHTETJEN E VEPRIMTARIVE SPORTIVE (NË LEKË)	lekë			18032000	118773000
BILETA TË SHITURA PËR EVENTE SPORTIVE	numër			0	0
TË ARDHURA NGA EVENTET SPORTIVE (NË LEKË)	lekë			0	0
POPULLËSIA TOTALE NËN ADMINISTRIMIN E BASHKISË	numër			55278	

Dy fjalë mbi realizimin e shërbimeve:

Mbështetja buxhetore për klubin e futbollit për vitin 2022 është realizuar me 100% sipas planit. Mbikqyrja dhe rikonstruksioni i fushës së vjetër është një nga investimet e kryera në programin e sportit dhe argëtimit.

Trashëgimia kulturore, eventet artistike dhe kulturore

Shpenzimet e këtij program buxhetor përdoren për shërbimet



Mbrojtja dhe promovimi i trashëgimisë kulturore



Aktivitete kulturore



Shërbimi i bibliotekave

Shpenzimet e programit buxhetor

Kategoria	Viti 2020	Viti 2021	Fakt 2022	Synimi 2022	Realizimi
Paga dhe sigurime	23325	20549	31447	17100	184%
Të tjera korrente	3415	2407	14135	10091	140%
Kapitale	0	0	2806	11972	23%
Total	26740	22956	48388	39164	124%

Projektet Kryesore të Investimeve

Emërtimi i Projektit	Viti 2020	Viti 2021	Viti 2022	Synimi 2022
blerje pajisje skaneri	0	0	1500	1500
blerja e mjeteve të fonisë	0	0	588	592

TREGUESIT E PERFORMANCËS

Shërbimi	Indikatori	Viti 2020	Viti 2021	Viti 2022	Synimi 2022	Trendi
Aktivite kulturore	Numri i shfaqjeve kulturore; artistike të mbështetura me fondet e bashkisë (ndryshimi vjetor në numër)		0	5	5	Rritës
Shërbimi i bibliotekave	Numër librash të rinj në bibliotekë	0	250	350	350	Rritës

TË DHËNAT E SHËRBIMEVE

E Dhëna	Njësia Matëse	Viti 2020	Viti 2021	Viti 2022	Synimi 2022
NUMRI I AKTIVITETEVE PROMOVUESE TË VLERAVE TË TRASHËGIMISË KULTURORE, TRADITËS, MUZEUT ETJ	numër		50	74	74
BILETA TË SHITURA PËR EVENTE KULTURORE	numër	6500	7011	7000	7000
Asete të trashëgimisë kulturore në administrimin e bashkisë të mirëmbajtura në vit me fondet e bashkisë	numër		7	7	7
NDËRTESEA KULTURORE TË MIRËMBAJTURA	numër		7	7	7
NUMRI I SHFAQEVE KULTURORE; EVENTE ARTISTIKE TË MBËSHTETURA ME FONDET E BASHKISË	numër	64	64	69	69
Numri i punonjesve që mbulojnë objektet e trashëgimisë kulturore, muzetë dhe bibliotekat	numër		48	51	51
NDËRTESEA KULTURORE TË RIKONSTRUKTUARA	numër		2	4	4
LIBRA TË RINJ NË BIBLIOTEKË	numër		250	350	350
MATERIALE PROMOVUESE, GUIDA, ETJ PËR KULTURËN	numër		2500	3000	3000
NUMRI I STAFIT TË PROGRAMIT	numër		3	3	3
Shfaqje teatri	numër		10	24	24
Biblioteka të mirëmbajtura	numër		2	2	2

E Dhëna	Njësia Matëse	Viti 2020	Viti 2021	Viti 2022	Synimi 2022
BUXHETI I ALOKUAR PËR KULTURËN (NË LEKË)	lekë			25717000	39092000
TË ARDHURAT NGA MUZETË, TEATROT, EVENTET KULTURORE, KOPSHTET ZOOLOGJIKE; BOTANIKE (NE MIJE LEKE)	mijë lekë		1369000	3917000	3087000
Shfaqje kinemaje	numër		17	19	20

Dy fjalë mbi realizimin e shërbimeve:

Për vitin 2022 është rritur numri i shfaqjeve kulturore, artistike të mbështetura me fondet e bashkisë ,të ardhurat nga muzetë, teatrot, eventet kulturore janë realizuar në masën 127% sipas planit dhe janë rritur me 65% krahasuar me vitin 2021 .Materialet promovuese, guida, etj për kulturën janë çdo vit në rritje. Nga viti në vit është rritur numri i librave të rinj në bibliotekat e qytetit.

Arsimi bazë përfshirë arsimin parashkollor

Shpenzimet e këtij program buxhetor përdoren për shërbimet



Arsimi parashkollor



Arsimi bazë

Shpenzimet e programit buxhetor

Kategoria	Viti 2020	Viti 2021	Fakt 2022	Synimi 2022	Realizimi
Paga dhe sigurime	89543	95487	96848	100289	97%

Të tjera korrente	17028	12234	22521	25972	87%
Kapitale	0	4112	2292	4543	50%
Total	106571	111833	121661	130804	93%

Projektet Kryesore të Investimeve

Emërtimi i Projektit	Viti 2020	Viti 2021	Viti 2022	Synimi 2022
ndërhyrje në shkollën "Koto Hoxhi"			2052	2052
pajisje për kinema			718	811
blerje sobash			190	203
mbikqyrje ndërhyrje në shkollën "Koto Hoxhi"			46	50

TREGUESIT E PERFORMANCËS

Shërbimi	Indikatori	Viti 2020	Viti 2021	Viti 2022	Synimi 2022	Trendi
Arsimi bazë	Numri mesatar i nxënësve për çdo punonjës mësimor			11		
Arsimi bazë	Numri mesatar i nxënësve të arsimit bazë në një klasë		22	16		Zbritës
Arsimi bazë	Nxënës të regjistruar në sistemin e arsimit bazë, ndryshimi vjetor në %		10	-28		Zbritës
Arsimi bazë përfshirë arsimin parashkollor	Raporti në % i ndërtesave të kopshteve/shkollave të mirëmbajtura kundrejt ndërtesave funksionale në total		100	100		Stabël
Arsimi bazë përfshirë arsimin parashkollor	Ndërtesa të arsimit bazë dhe parashkollor të rikonstruara, ndryshimi vjetor në numër		16	0		Stabël

Shërbimi	Indikatori	Viti 2020	Viti 2021	Viti 2022	Synimi 2022	Trendi
Arsimi bazë përfshirë arsimin parashkollor	Ndërtesa funksionale të arsimit bazë dhe parashkollor, ndryshimi vjetor në numër		0	1		Rritës
Arsimi bazë përfshirë arsimin parashkollor	Ndërtesa shkollore të mirëmbajtura, ndryshimi vjetor në numër			1		Rritës
Arsimi bazë përfshirë arsimin parashkollor	Raporti i shpenzimeve në institucionin e arsimit bazë kundrejt numrit total të institucioneve të arsimit bazë dhe parashkollor (Mijë Lekë/institucion)	4844136	5083318	5289623		Rritës
Arsimi parashkollor	Numri mesatar i fëmijëve për një punonjës mësimor në arsimin parashkollor	9.2	10.2	9.7		Zbritës
Arsimi parashkollor	Numri mesatar i fëmijëve në një klasë të parashkollorit	16.6	18.4	18.3		Zbritës
Arsimi parashkollor	Raporti I kopshteve ku janë ngritur këshillat e prindërve kundrejt numrit total të kopshteve (ne %)		32	32		Stabël

TË DHËNAT E SHËRBIMEVE

E Dhëna	Njësia Matëse	Viti 2020	Viti 2021	Viti 2022	Synimi 2022
Total shpenzime në arsimin parashkollor dhe bazë	lekë	106571000	111833000	121661332	130803610
NUMRI I FËMIJËVE TË REGJISTRUAR NË SISTEMIN PARASHKOLLOR	numër	665	737	697	
KLASA NË SISTEMIN E ARSIMIT BAZË	numër		135	135	
KLASA NË SISTEMIN PARASHKOLLOR	numër	40	40	38	
Objekte të arsimit bazë dhe parashkollor të meremetuara në vit	numër	2	18	18	
NUMRI I MËSUESVE NË SISTEMIN E ARSIMIT BAZË	numër			199	

E Dhëna	Njësia Matëse	Viti 2020	Viti 2021	Viti 2022	Synimi 2022
MËSUES NË SISTEMIN PARASHKOLLOR	numër	72	72	72	
Objekte te arsimit baze dhe parashkollor të përmirësuara / mirëmbajtura në vit	numër		22	23	
Fëmijë të regjistruar në sistemin parashkollor 3-6 vjec Meshkuj	numër		369	340	
Nxënës në sistemin arsimor bazë (arsimi 9 vjeçar) Meshkuj	numër			1111	
Edukatorë të kualifikuar/trajnuar	numër		72	72	
NUMRI I KOPSHTEVE	numër		19	19	
Numri i përfituesve nga aktivitetet sensibilizuese për rëndësinë e arsimit parashkollor	numër			152	
Numri i kopshteve ku është ngritur këshilli i prindërve	numër		6	6	
Numri i kopshteve ku është ngritur bordi i kopshtit	numër		6	6	
NXËNËS TË REGJISTRUAR NË ARSIMIN 9-VJEÇAR	numër	2671	2938	2104	
NDËRTESA FUNKSIONALE TË ARSIMIT BAZË DHE PARASHKOLLOR	numër	22	22	23	
STAF MBËSHTETËS NË ARSIMIN BAZË	numër			22	
NUMRI I NXËNËSVE QË PËRFITOJNË NGA AKTIVITETET E Q.K.F	numër			120	
NUMRI I FËMIJËVE FEMRA TË REGJISTRUAR NË SISTEMIN PARASHKOLLOR	numër		368	357	
NXËNËSE FEMRA TË REGJISTRUAR NË ARSIMIN 9-VJEÇAR	numër			993	

Dy fjalë mbi realizimin e shërbimeve:

Një indikator i rëndësishëm për vitin 2022 është rritja e numrit të ndërtesave të arsimit bazë dhe parashkollor të rikonstruara. Bashkia ka punuar në ruajtjen e stabilitetit të mirëmbajtjes së ndërtesave të kopshteve/shkollave çdo vit. Kualifikimi dhe trajnimi i stafit mësimor është në fokus për të siguruar një proces kualitativ, gjithashtu Bashkia ka punuar për sigurimin e ngrohjes me sistem kaldaje në të gjitha kopshtet dhe shkollat e qytetit.

Arsimi i mesëm i përgjithshëm

Shpenzimet e këtij program buxhetor përdoren për shërbimet



Arsimi i mesëm i përgjithshëm



Arsimi i mesëm profesional

Shpenzimet e programit buxhetor

Kategoria	Viti 2020	Viti 2021	Fakt 2022	Synimi 2022	Realizimi
Paga dhe sigurime	28550	27093	29036	29290	99%
Të tjera korrente	18693	5997	11864	15456	77%
Kapitale	0	0	3355	21758	15%
Total	47243	33090	44254	66504	67%

Projektet Kryesore të Investimeve

Emërtimi i Projektit	Viti 2020	Viti 2021	Viti 2022	Synimi 2022
blerje dhe instalim të kamerave të sigurisë			3356	3750
kolaudim ndërhyrje në shkollën "Koto Hoxhi"			5	7

TREGUESIT E PERFORMANCËS

Shërbimi	Indikatori	Viti 2020	Viti 2021	Viti 2022	Synimi 2022	Trendi
Arsimi i mesëm i përgjithshëm	Raporti në % i shkollave të mesme të mirëmbajtura kundrejt ndërtesave funksionale të arsimit të mesëm në total	100	100	100		Stabël
Arsimi i përgjithshëm	Numri mesatar i nxënësve në klasë	16	13	20		Rritës
Arsimi i përgjithshëm	Raporti i shpenzimeve në institucionin e arsimit të mesëm të përgjithshëm kundrejt numrit total të nxenesve të arsimit të mesëm të përgjithshëm (leke/nxenes)			23		
Arsimi i mesëm profesional	Total fonde (Operative dhe mirëmbajtje si edhe investime) kundrejt numrit total të studentëve të akomoduar në konvikte (Lekë për 1 student të akomoduar në konvikt)			110		
Arsimi i mesëm profesional	Nxënës të akomoduar në konvikte, ndryshimi vjetor në numër		-13	163		Rritës
Arsimi i mesëm profesional	Numri i nxënësve të akomoduar në konvikte kundrejt numrit të total të dhomave në konvikte (numri mesatar i nxënësve në një dhomë)	3	2	1		Zbritës

TË DHËNAT E SHËRBIMEVE

E Dhëna	Njësia Matëse	Viti 2020	Viti 2021	Viti 2022	Synimi 2022
Total shpenzime për institucionin e arsimit të mesëm	lekë			23662	42514
SHPENZIME TOTALE PËR MEXHIMIN E KONVIKTEVE (NE MIJE LEKE)	mijë lekë			20192	23990
KLASA NË SISTEMIN E ARSIMIT TË MESËM	numër	84	84	51	






E Dhëna	Njësia Matëse	Viti 2020	Viti 2021	Viti 2022	Synimi 2022
KONVIKTE TË MIRËMBAJTURA / RIKONSTRUKTUARA	numër			1	
MËSUES NË SISTEMIN E ARSIMIT TË MESËM	numër			100	
NDËRTESEA FUNKSIONALE TË ARSIMIT TË MESËM	numër	6	6	7	
Nxënës të regjistruar në sistemin e mesëm arsimor (viti 10-12) Meshkuj	numër			527	
Nxënës të akomoduar në konvikte Meshkuj	numër			45	
NXËNËS TË REGJISTRUAR NË SISTEMIN E ARSIMIT TË MESËM	numër	1314	1075	1026	
Objekte te arsimit të mesëm të përmirësuara / mirëmbajtura në vit	numër	6	6	7	
NUMRI I NXËNËSVE QË PËRFUNDOJNË SISTEMIN E ARSIMIT BAZË (9 VJEÇAR)	numër			308	
NUMRI I NXËNËSVE TË AKOMODUAR NË KONVIKTE	numër	34	21	184	
NUMRI I DHOMAVE TË KONVIKTEVE	numër	12	9	184	
NUMRI I KONVIKTEVE	numër			2	
NUMRI I NXËNËSEVE FEMRA TË AKOMODUAR NË KONVIKTE	numër			86	
NXËNËSE FEMRA TË REGJISTRUAR NË SISTEMIN E ARSIMIT TË MESËM	numër			499	

Dy fjalë mbi realizimin e shërbimeve:

Është punuar që çdo vit numri i shkollave të mesme të mirëmbajtura të jetë stabil dhe në përputhje me kapacitetet. Në krahasim me vitin e kaluar është rritur numri i studentëve të akomoduar në konvikte.

Përkujdesi Social

Shpenzimet e këtij program buxhetor përdoren për shërbimet

	Fondi social
	Çerdhet
	Kopshtet
	Shërbimet sociale për shtresat në nevojë
	Qendrat e shërbimeve sociale vendore

Shpenzimet e programit buxhetor

Kategoria	Viti 2020	Viti 2021	Fakt 2022	Synimi 2022	Realizimi
Paga dhe sigurime	6240	8093	10189	10656	96%
Të tjera korrente	3854	2807	4265	6529	65%
Kapitale	0	0	0	0	
Total	10094	10900	14454	17185	84%

TREGUESIT E PERFORMANCËS

Shërbimi	Indikatori	Viti 2020	Viti 2021	Viti 2022	Synimi 2022	Trendi
Çerdhet	Raporti në % i çerdheve të mirëmbajtura kundrejt totalit të çerdheve			100		

Shërbimi	Indikatori	Viti 2020	Viti 2021	Viti 2022	Synimi 2022	Trendi
Çerdhet	Numri I prinderve te informuar ne lidhje me prinderimin pozitiv per femijet 0-3 vjec	0	0	124	0	Rritës
Çerdhet	Raporti I personelit te trajnuar kundrejt numrit total te personelit ne cerdhe (ne %)			0		
Çerdhet	Raporti I çerdheve te furnizuara me material didaktik kundrejt numrit total te çerdheve (ne %)			100		
Fondi social	Numri personave të mbështetur me pagesë invaliditeti (ndryshimi vjetor në numër)			8	10	Rritës
Fondi social	Familje që përfitojnë ndihmë ekonomike, ndryshimi në numër kundrejt vitit të kaluar			14	15	Rritës
Fondi social	Numër personash të mbështetur me pagesë invaliditeti dhe paaftësie (ndryshimi vjetor në numër)			240	241	Rritës
Fondi social	Numri i personave PAK të mbështetur (ndryshimi vjetor në numër)			21	29	Rritës
Fondi social	Perfitimi monetar (në mijë lekë) për persona të sëmurë dhe PAK			81137	80355	
Qendrat e shërbimeve sociale vendore	Persona të moshës së tretë të shërbyer në vit në qendrat sociale rezidenciale, ndryshimi vjetor në numër			0	5	Stabël
Qendrat e shërbimeve sociale vendore	Persona të moshës së tretë të shërbyer në vit në qendrat sociale ditore, ndryshimi vjetor në numër			0	5	Stabël
Qendrat e shërbimeve sociale vendore	Shpenzimet totale në qendrat e shërbimeve PAK kundrejt numrit total te personave te të akomoduar në këto qendra (Mije Lekë/Person)		586968	558716	583333	Zbritës
Qendrat e shërbimeve sociale vendore	Persona me aftësi të kufizuara të akomoduar në qendrat e shërbimeve sociale (Ndryshimi vjetor në numer)			2	2	Rritës
Qendrat e shërbimeve sociale vendore	Shpenzimet për ushqim ofruar në qendrat rezidenciale për moshat e treta kundrejt numrit total të përfituesve - Niveli faktik (në lekë) i kuotave ushqimore për përfituesit		226022	196824	214286	Zbritës
Qendrat e shërbimeve sociale vendore	Total shpenzime alokuar për moshat e treta kundrejt numrit total të përfituesve (Raporti në Mije Leke)		1321429	1022432	1085714	Zbritës

Shërbimi	Indikatori	Viti 2020	Viti 2021	Viti 2022	Synimi 2022	Trendi
Qendrat e shërbimeve sociale vendore	Të moshuar të akomoduar në qendrat e shërbimeve sociale për moshat e treta (Ndryshimi vjetor në %)			32	25	Rritës
Qendrat e shërbimeve sociale vendore	Fëmijë që kanë përfituar nga shërbimi në qendra sociale dhe rezidenciale (Ndryshimi vjetor në numer)		0	0	0	Stabël
Shërbimet sociale për shtresat në nevojë	Viktima të dhunës në familje që asistohen nga ana psikologjike dhe shëndetësore, ndryshimi vjetor në numër			40	30	Rritës
Shërbimet sociale për shtresat në nevojë	Familje dhe fëmijë përfitues, ndryshimi në numër kundrejt vitit të kaluar			50	100	Rritës
Shërbimet sociale për shtresat në nevojë	Fëmijë pa përkujdes prindëror që kanë përfituar nga shërbimet e shërbimit social (Ndryshimi vjetor në numer)			0	0	Stabël

TË DHËNAT E SHËRBIMEVE

E Dhëna	Njësia Matëse	Viti 2020	Viti 2021	Viti 2022	Synimi 2022
SHPENZIME TOTALE PËR MBËSHTETJEN E PERSOVE ME NDIHMË EKONOMIKE	lekë	10094000	10900000	10997697	9966000
NUMRI I INDIVIDËVE TË MBËSHTETUR ME AFTËSI TË KUFIZUARA	numër		801	822	830
Shpenzimet për ushqim në qendrat rezidenciale për moshat e treta	lekë		6328621	7282471	7500000
Shpenzime totale për qendrat rezidenciale PAK (ne leke)	lekë		5869677	6704588	7000000
VIKTIMA TË DHUNËS NË FAMILJE TË ASISTUAR	numër		40	80	70
INVALIDË PËRFITUES NGA NDIHMA SOCIALE	numër		660	668	670

E Dhëna	Njësia Matëse	Viti 2020	Viti 2021	Viti 2022	Synimi 2022
SHPENZIME TOTALE PËR MBËSHTETJEN E PAK NË LEKË	lekë			66694661	66694661
Numri i familjeve të trajtuar me ndihmë ekonomike	numër		45	59	60
NUMRI TOTAL I PERSOVE TË MOSHËS SË TRETË TË SHËRBYER NË QENDRAT SOCIALE REZIDENCIALE	numër		55	55	60
Fëmijë pa kujdes prindëror që kanë marrë kujdes nga bashkia	numër		5	5	5
Numri i punonjësve të Kujdesit për Fëmijët dhe Familjet në nevojë	numër		4	4	4
Buxheti alokuar për moshat e treta (ne leke)	lekë		37000000	37830000	38000000
Persona të moshës së tretë të shërbyer në qendrat sociale	numër		28	37	35
FËMIJË DHE FAMILJE PËRFITUESE TË SHËRBIMEVE EKZISTUESE DHE ALTERNATIVE	numër		200	250	300
NUMRI TOTAL I PERSOVE TË MOSHËS SË TRETË TË SHËRBYER NË QENDRAT SOCIALE DITORE	numër		25	25	30
Numri i punonjësve që kujdesen për persot PAK	numër		3	3	3
Numri i persove të mbështetur me pagesë invaliditeti Femra	numër		580	257	250
FËMIJË TË SHËRBYER GJITHSEJ NE QENDRAT SOCIALE	numër	25	25	25	25
NUMËR PERSOSH TË ASISTUAR ME PAGESË INVALIDITETI DHE PAAFTËSIE	numër		1229	1469	1470
FONDI BUXHETOR PËR INVALIDITETIN DHE PAAFTËSINË NË LEKË	lekë	9059000	10066000	149488666	135186000
Fëmijë të shërbyer në Qendra rezidenciale	numër		13	13	13
Numri i persove PAK të akomoduar në qendrat e shërbimeve sociale	numër		10	12	12

E Dhëna	Njësia Matëse	Viti 2020	Viti 2021	Viti 2022	Synimi 2022
NUMRI I SHËRBIMEVE TË OFRUARA PËR PAK-TË NË SHTËPI-FAMILJE	numër			0	0
Numri i qendrave komunitare shumëdisiplire të përmirësuara / mirëmbajtura në vit	numër			0	0
ÇERDHE TË MIRËMBAJTURA	numër			2	
EDUKATORE NË ÇERDHE	numër			8	
FËMIJË TË REGJISTRUAR NË ÇERDHE	numër			124	
NUMRI I FËMIJËVE TË REGJISTRUAR NË SISTEMIN PARASHKOLLOR	numër			697	
NDËRTESA FUNKSIONALE TË ÇERDHEVE	numër			2	
NUMRI I KOPSHTEVE	numër			19	
Numri i prindërve që janë informuar prej fushatave sensibilizuese të bashkisë në lidhje me nevojat fizike dhe emocionale të fëmijës	numër			124	
Numri total i fëmijëve nga familjet në nevojë	numër			1	
Personeli i çerdhes i trajnuar për mirëqenien dhe shëndetin psikomotorr të fëmijës	numër			0	
Çerdhe të furnizuara me material mësimor dhe didaktik	numër			2	
NUMRI I FËMIJËVE TË SHËRBYER NË KOPSHTE DHE ÇERDHE	numër			821	
NUMRI I ÇERDHEVE DHE KOPSHTEVE FUNKSIONALE	numër			21	

Dy fjalë mbi realizimin e shërbimeve:

Për vitin 2022 një indikator pozitiv në programin e përkujdesit social është rritja e numrit të personave me aftësi të kufizuara të akomoduar në qendrat e shërbimeve sociale. Janë ulur shpenzimet totale në qendrat e shërbimeve PAK. Buxheti alokuar për moshat e treta është realizuar me 99,6% të planit.

Bashkia ka punuar për mëshitetjen e viktimave të dhunës në familje të cilët asistohen nga ana psikologjike dhe shëndetësore.

Strehimi Social

Shpenzimet e këtij program buxhetor përdoren për shërbimin



Strehimi Social

Shpenzimet e programit buxhetor

Kategoria	Viti 2020	Viti 2021	Fakt 2022	Synimi 2022	Realizimi
Paga dhe sigurime	0	0	0	0	
Të tjera korrente	0	0	0	0	
Kapitale	0	0	0	3059	0%
Total	0	0	0	3059	0%

TREGUESIT E PERFORMANCËS

Indikatori	Viti 2020	Viti 2021	Viti 2022	Synimi 2022	Trendi
Numri i familjeve përfituese me strehim social, ndryshimi vjetor në numër			3	124	Rritës

TË DHËNAT E SHËRBIMEVE

E Dhëna	Njësia Matëse	Viti 2020	Viti 2021	Viti 2022	Synimi 2022
NUMRI I STAFIT TË PROGRAMIT	numër		4	4	4

E Dhëna	Njësia Matëse	Viti 2020	Viti 2021	Viti 2022	Synimi 2022
BUXHETI I BASHKISË I ALOKUAR PËR STREHIMIN SOCIAL NË LEKË	lekë		384000	924000	3833734
NUMRI I FAMILJEVE PËRFITUESE PËR STREHIM SOCIAL	numër		30	33	154
NUMRI I FAMILJEVE QË MARRIN KREDI TË BUTË PËR BLERJE BANESE	numër			20	101
Banesa sociale me qira të mirëmbajtura	numër		0	0	0
NUMRI I FAMILJEVE PËRFITUESE NGA BONUSET E BANESAVE SOCIALE (CASH PËR KONTRATË QIRAJE)	numër			0	0

Dy fjalë mbi realizimin e shërbimeve:

Buxheti i Bashkisë i alokuar për strehimin social është rritur me 58% krahasuar me vitin 2021. Për vitin 2022 është rritur numri i familjeve përfituese me strehim social gjithashtu dhe numri i familjeve që marrin kredi të butë për blerje banese.